



Haushaltsplan 2020

Der Haushaltsplan der Hansestadt Lübeck für das Jahr 2020

Band IV - Beteiligungsbericht

Hansestadt Lübeck
Der Bürgermeister
Haushalt und Steuerung
Fleischhauerstraße 20 | 23539 Lübeck

Haushaltsplan der Hansestadt Lübeck 2020

Beteiligungsbericht 2020

Jahresabschlüsse 2017 und 2018 sowie die Wirtschaftspläne 2019 und 2020 (soweit vorhanden) der städtischen Gesellschaften und Sondervermögen

Band IV

Einwohnerzahl der Hansestadt Lübeck

nach der Fortschreibung am	31. März 2015	214.735
nach der Fortschreibung am	31. März 2016	216.156
nach der Fortschreibung am	31. März 2017	216.856
nach der Fortschreibung am	31. März 2018	216.209
nach der Fortschreibung am	31. März 2019	217.080

Flächengröße des Stadtgebietes: 21.421 ha

Herausgeberin: Hansestadt Lübeck, Der Bürgermeister,
1.201 - Haushalt und Steuerung
Fleischhauerstraße 20, 23539 Lübeck

Jesko Beyer	(0451) 122-2035	jesko.beyer@luebeck.de
Jörg Blank	(0451) 122-2030	joerg.blank@luebeck.de
Michael Lange	(0451) 122-2034	michael.lange@luebeck.de
Beate Leu	(0451) 122-2032	beate.leu@luebeck.de
Christian Peuckert	(0451) 122-2031	christian.peuckert@luebeck.de
N.N.	(0451) 122-2035	

Redaktionelle Bearbeitung		
Carsten Thedens	(0451) 122-2042	carsten.thedens@luebeck.de

Vorwort

Sehr geehrte Damen und Herren,

die städtischen Gesellschaften und Sondervermögen (Kurbetrieb Travemünde, Entsorgungsbetriebe, SeniorInnenEinrichtungen, Lübecker Schwimmbäder) übernehmen für die Bürgerinnen und Bürger Lübecks wichtige kommunale Aufgaben im wirtschaftlichen, sozialen und kulturellen Bereich. Mit den städtischen Gesellschaften und Sondervermögen werden zahlreiche öffentliche Aufgaben der Daseinsvorsorge in der Hansestadt Lübeck umgesetzt. Daneben sind sie Arbeit- und Auftraggeber und damit auch ein erheblicher Wirtschaftsfaktor in Lübeck. Auch wenn die städtischen Gesellschaften organisatorisch als Kapitalgesellschaften geführt werden, sind sie Teil des „Konzerns Stadt“.

Die Jahre ab 2019 stehen im Zeichen der Digitalisierung. Lübeck ist auf dem Weg zur Smart City. So fördern auch die städtischen Gesellschaften entsprechende Projekte. Der Stadtwerke-Lübeck-Konzern z.B. unterstützt mit seinen Tochtergesellschaften Stadtwerke I&E als Geschäftsstelle des EnergieCluster Digitales Lübeck e.V. und mit der Neuausrichtung der TraveKom die Digitalisierungsstrategie der Hansestadt. Die LHG schafft mit den Forschungsvorhaben „RoRo-Hafen 4.0“, „SecurePort“ und „MIS-SION“ die Grundlagen für die Umsetzung der technologischen Anforderungen für eine Modernisierung ihrer IT-Umgebung. In gemeinsamen Projekten nutzen sie die Nähe zur Universität zu Lübeck und zur Technischen Hochschule Lübeck und die wissenschaftlichen Potentiale dieser Einrichtungen. Weitere Projekte in den Gesellschaften und Sondervermögen sind angeschoben.

Der Klimaschutz ist ein weiteres zentrales Thema, bei dem die städtischen Gesellschaften auch im Hinblick auf den Bürgerschaftsbeschluss vom 23.05.2019 in der Steuerungsgruppe Klimaschutz mitwirken sowie Maßnahmen zum Klimaschutz erarbeiten bzw. umsetzen.

Der vorliegende Beteiligungsbericht 2020 bietet Ihnen mit einer Übersicht zu allgemeinen Angaben (u. a. über den Unternehmensgegenstand, die Zusammensetzung der Organe und die Gesellschafterstruktur) sowie den Jahresabschlüssen 2017 und 2018 und den Wirtschaftsplänen 2019 einen umfassenden Überblick über die städtischen Gesellschaften und Sondervermögen.

In diesem Jahr steht die Verabschiedung des Haushalts bereits in der Septembersitzung der Bürgerschaft an, um in der Folge eine frühzeitige Genehmigung durch die Kommunalaufsicht zu erreichen. Die Wirtschaftspläne für 2020 der städtischen Gesellschaften liegen zu diesem frühen Zeitpunkt noch nicht vor. Diese Daten werden nach Beschlussfassung in den Gesellschaften in den digitalen Veröffentlichungen des Beteiligungsberichtes ergänzt werden.

Auf den ersten Seiten finden Sie allgemeine Ausführungen zum städtischen Beteiligungsportfolio mit Übersichten zu Entwicklungen der Vermögens-, Schulden und Finanzlage und der wesentlichen Haushaltsauswirkungen. Außerdem erhalten Sie einen zusammenfassenden Überblick aus den Lageberichten der Gesellschaften. Ein Überblick über die Aufsichtsratsmitglieder vor und nach der Beschlussfassung der Bürgerschaft am 23.05.2019 über die Neubesetzung der Aufsichtsräte ist dem Bericht ebenfalls zu entnehmen.

Ergänzend zu den Informationen im Beteiligungsbericht und im Internet stehen die Mitarbeiterinnen und die Mitarbeiter des Beteiligungscontrollings gerne für Fragen und Anregungen zu den Betrieben und Gesellschaften der Hansestadt Lübeck zur Verfügung (Kontakte: siehe S. 2).

Ausdrücklich danke ich den Mitarbeiterinnen und Mitarbeitern unserer städtischen Unternehmen und Sondervermögen für die wertvolle Arbeit und die Dienstleistungen, die Sie für die Lübecker Bürgerinnen und Bürger erbracht haben. Ebenso danke ich den Mitarbeiterinnen und Mitarbeitern des Beteiligungscontrollings der Hansestadt Lübeck für die Erarbeitung dieses Berichtes und die Unterstützung der Gesellschaftervertreterinnen und -vertreter sowie der Aufsichtsräte bei der Ausübung ihrer Kontrollfunktionen in den Gremien.

Ich wünsche Ihnen eine spannende Lektüre.



Jan Lindenau
Bürgermeister

Lübeck, im August 2019

Inhalt

Abkürzungsverzeichnis	6
Die städtischen Unternehmen im Überblick	7
Geschäftsjahr 2018	7
Portfolio Hansestadt Lübeck	26
Anlage 17 Vorbericht zum Haushaltsplan	28
Übersicht Jahresabschlussprüfer der berichtspflichtigen Gesellschaften und Betriebe	29
Von der Hansestadt Lübeck bestellte Mitglieder	30
in Aufsichtsräten städtischer Gesellschaften	30
Fachbereich 1	35
Grundstücksgesellschaft Metallhüttengelände mbH	36
Fachbereich 2	39
KWL GmbH	40
Wirtschaftsförderung Lübeck GmbH	43
Stadtwerke Lübeck Holding GmbH	46
Stadtwerke Lübeck GmbH	49
Netz Lübeck GmbH	53
Stadtwerke Lübeck Innovations- und Entwicklungsgesellschaft mbH	56
TraveKom Telekommunikationsgesellschaft mbH	58
PassatEnergie GmbH	60
Regionalnetz Ostholstein Süd Verwaltung GmbH	62
Stadtverkehr Lübeck GmbH	64
Lübeck-Travemünder Verkehrsgesellschaft mbH	67
Lübecker Hafen-Gesellschaft mit beschränkter Haftung	69
LHG Service-Gesellschaft mbH	72
Nordic Rail Service GmbH	74
Skandic Service GmbH	76
European Cargo Logistics GmbH (ECL)	78
Gesellschaft mit beschränkter Haftung «European Cargo Logistics Rus»	80
BQL Berufsausbildungs- und Qualifizierungsagentur Lübeck GmbH	81
Lübeck und Travemünde Marketing GmbH	84
Kurbetrieb Travemünde	87
SeniorInnenEinrichtungen	89
Fachbereich 3	91
Entsorgungszentrum Lübeck GmbH	92
Entsorgungsbetriebe Lübeck	94
Fachbereich 4	96
Lübecker Musik- und Kongreßhallen Gesellschaft mit beschränkter Haftung	97

Theater Lübeck gemeinnützige Gesellschaft mit beschränkter Haftung ..	100
Lübecker Schwimmbäder.....	103
Fachbereich 5	105
Grundstücks-Gesellschaft TRAVE mbH.....	106
Nicht berichtspflichtige Gesellschaften	109
IT-Verbund Schleswig-Holstein.....	110
Ostsee-Tourismus-Service GmbH	111
Sana Kliniken Lübeck GmbH	113
Nahverkehrsverbund Schleswig-Holstein GmbH (NAH.SH GmbH).....	114
GOES Gesellschaft für die Organisation der Entsorgung von Sonderabfällen mbH	116
Hamburg Marketing GmbH	117
items GmbH.....	119
Trianel GmbH	120
NYSTED I A/S	122
Trianel Kohlekraftwerk Lünen GmbH & Co. KG	123
Solarpark Ronneburg GmbH & Co. KG.....	124
Solar Power Turnow West I GmbH & Co. KG	125
Solar Power Turnow West II GmbH & Co. KG	126
Windpark Beltheim II GmbH & Co. KG.....	127
Trave Erneuerbare Energien GmbH & Co. KG	128
Trave Erneuerbare Energien Verwaltungs GmbH.....	129
Trave Erneuerbare Energien Beteiligungs-Komplementär GmbH	130
Windmüllerei Broderstorf IV GmbH & Co. KG	131
Windpark Bühnsdorf GmbH & Co. KG	132
Regio Nord Wind GmbH	133
NSH Nahverkehr Schleswig-Holstein GmbH.....	134
Baltic Rail Gate GmbH.....	135
Lübeck Distribution GmbH	136
TH Lübeck PROJEKT-GMBH	137
Dataport.....	138

Abkürzungsverzeichnis

BQL	BQL Berufsausbildungs- und Qualifizierungsagentur Lübeck GmbH
DKK	Dänische Krone
EBL	Entsorgungsbetriebe Lübeck
EigVO	Eigenbetriebsverordnung
EZL	Entsorgungszentrum Lübeck GmbH
FAG	Finanzausgleichsgesetz Schleswig-Holstein
GGM	Grundstücksgesellschaft Metallhüttengelände mbH
GGT	Grundstücks-Gesellschaft TRAVE mbH
GO	Gemeindeordnung Schleswig-Holstein
GOES	GOES Gesellschaft für die Organisation der Entsorgung von Sonderabfällen mbH
GuV	Gewinn- und Verlustrechnung
HL	Hansestadt Lübeck
ITVSH	IT-Verbund Schleswig-Holstein AöR
KAB	Kommunalaufsichtsbehörde
KBT	Kurbetrieb Travemünde
KWL	KWL GmbH
LHG	Lübecker Hafen-Gesellschaft mit beschränkter Haftung
LMuK	Lübecker Musik- und Kongreßhallen Gesellschaft mit beschränkter Haftung
LSB	Lübecker Schwimmbäder
LTM	Lübeck und Travemünde Marketing GmbH
LVG	Lübeck-Travemünder Verkehrsgesellschaft mbH
NAH.SH	Nahverkehrsverbund Schleswig-Holstein GmbH (NAH.SH GmbH)
RUB	Russischer Rubel
SIE	SeniorInnenEinrichtungen
SL	Stadtverkehr Lübeck GmbH
SL-TK	Stadtverkehr Teilkonzern
SPB	Gesellschaft mit beschränkter Haftung «European Cargo Logistics Rus»
SWL	Stadtwerke Lübeck GmbH
SWL-TK	Stadtwerke Teilkonzern
SWLH	Stadtwerke Lübeck Holding GmbH
SWL-Netz	Netz Lübeck GmbH
Theater	Theater Lübeck gemeinnützige Gesellschaft mit beschränkter Haftung
TKL	Trianel Kohlekraftwerk Lünen GmbH & Co. KG
TraveKom	TraveKom Telekommunikationsgesellschaft mbH
Trianel	Trianel GmbH
Wifö	Wirtschaftsförderung Lübeck GmbH

Die städtischen Unternehmen im Überblick

Geschäftsjahr 2018

1. Allgemeines

Rahmenbedingungen

Zu den allgemeinen Rahmenbedingungen in der Hansestadt Lübeck wird auf den Lagebericht der HL verwiesen.

Unternehmenszwecke

Die Hansestadt Lübeck lässt im Rahmen der kommunalen Selbstverwaltung diverse öffentliche Aufgaben im wirtschaftlichen, sozialen und kulturellen Bereich durch kommunale Gesellschaften erbringen. Dazu gehören im Wesentlichen

- sichere, wirtschaftliche, sozialverträgliche sowie umwelt- und ressourcenschonende Versorgung mit Energie und Wasser (Stadtwerke Lübeck GmbH)
- Durchführung des öffentlichen Personennahverkehrs (Stadtverkehr Lübeck GmbH und Lübeck-Travemünder Verkehrsgesellschaft mbH)
- Erbringung von Umschlags- und Logistikdienstleistungen sowie den Betrieb von Terminals als öffentliche Hafenanlagen (Lübecker Hafen-Gesellschaft mit beschränkter Haftung)
- Förderung der wirtschaftlichen Entwicklung (KWL GmbH, Wirtschaftsförderung Lübeck GmbH und BQL GmbH)
- Vermarktung und Durchführung touristischer Serviceangebote (Lübeck und Travemünde Marketing GmbH)
- Abfallentsorgung (Entsorgungszentrum Lübeck GmbH)
- Bereitstellung von Wohnraum (Grundstücks-Gesellschaft TRAVE mbH)
- kulturelle Angebote mit der Lübecker Musik- und Kongreßhallen Gesellschaft mit beschränkter Haftung sowie der Theater Lübeck gemeinnützige Gesellschaft mbH

Daneben bieten die Sondervermögen

- städtischen SeniorInnenEinrichtungen,
- Kurbetrieb Travemünde,
- Lübecker Schwimmbäder und
- Entsorgungsbetriebe Lübeck

weitere Leistungen an. Den detaillierten Gesellschaftszweck/Unternehmensgegenstand können Sie in den Einzelberichten zu den Unternehmen nachlesen.

PCGK

Am 26.06.2014 hat die Bürgerschaft den Lübecker Public Corporate Governance Kodex - PCGK- als Leitlinie guter und verantwortungsvoller Unternehmensführung beschlossen.

Wenn Sie sich für die Umsetzung des PCGK und die Einhaltung des Rahmens einer verantwortungsvollen, ordnungsgemäßen Unternehmensführung in den städtischen Gesellschaften interessieren, erfahren Sie alles Wissenswerte aus dem aktuellen 3. PCGK-Bericht 2017 (Bürgerschaftsvorlage VO/2018/06577).

Beteiligungsportfolio

Zum Stichtag 31.12.2018 umfasste das Portfolio der HL insgesamt 44 Beteiligungen an Gesellschaften, davon 4 Eigengesellschaften (100% HL), 12 unmittelbare Beteiligungen und 28 mittelbare Beteiligungen. Weiterhin gab es 4 Sondervermögen.

Die Stadtwerke Lübeck Holding GmbH hat mit der Stadtwerke Lübeck Innovations- und Entwicklungsgesellschaft mbH eine neue Tochtergesellschaft gegründet, die u.a. als Geschäftsstelle des EnergieCluster Digitales Lübeck e.V. fungiert.

Die Regionalnetz Ostholstein Süd GmbH & Co. KG wurde zum 31.12.2018 aufgelöst. Die Stadtwerke Lübeck GmbH ist in der Folge direkte Gesellschafterin der Regionalnetz Ostholstein Süd Verwaltungs GmbH geworden.

Außerdem wird die TraveKom Telekommunikationsgesellschaft rückwirkend zum 01.01.2019 von der Stadtwerke Lübeck GmbH unter die Stadtwerke Lübeck Holding GmbH untergeordnet und ist damit wieder eine mittelbare 100-%-Beteiligung der Hansestadt Lübeck. Sie wird sich zukünftig schwerpunktmäßig um die Entwicklung, die Bereitstellung und der Vertrieb von Produkten und datenbasierten Geschäftsmodellen in den Bereichen Telekommunikation und Internet of Things (IoT) für die Hansestadt Lübeck, deren Beteiligungsgesellschaften und für eine interkommunale Zusammenarbeit in der Region kümmern. Zum Zeitpunkt der Berichtserstellung war dies noch nicht wirksam erfolgt, weshalb im Teil zu den einzelnen Unternehmen die Darstellung noch als Tochter der SWL erfolgt.

Rückwirkend zum 01.01.2019 wurde außerdem die Skandic Service GmbH auf die LHG Service-Gesellschaft mbH verschmolzen. Sie ist daher in den nachfolgenden Übersichten nicht mehr enthalten.

Eine Übersicht des Beteiligungsportfolios ist der Seite 26 zu entnehmen.

Paritätische Aufsichtsratsbesetzung

Die Bürgerschaft hat am 23.05.2019 beschlossen, die Aufsichtsräte neu zu besetzen. Die Neubesetzung erfüllt die Anforderungen von § 15 Gleichstellungsgesetz Schleswig-Holstein. Eine namentliche Liste aller Aufsichtsratsmitglieder der städtischen Gesellschaften vor und nach der Bürgerschaftssitzung vom 15.03.2019 können Sie den Seiten 30 ff. entnehmen.

Neubesetzung der Aufsichtsräte



Beschäftigte

Bei der Stadtverwaltung der HL werden in 2018 ca. 3.400 Personen in der Kernverwaltung beschäftigt. Bei den Sondervermögen gibt es ca. 1.200 Beschäftigte. In den städtischen Gesellschaften sind darüber hinaus weitere ca. 2.400 Mitarbeiterinnen und Mitarbeiter tätig.

Bei den städtischen Unternehmen sind

- die LHG mit ca. 580 Beschäftigten
- die SIE und EBL mit jeweils ca. 550 Beschäftigten,
- die SL mit ca. 500 Beschäftigten,
- die SWL-Netz mit ca. 400 Beschäftigten
- das Theater mit ca. 360 Beschäftigten und
- die SWL mit ca. 150 Beschäftigten

die größten Arbeitgeber.

Vermögens-, Schulden- und Finanzlage

Die folgenden Darstellungen und Berichte betreffen die berichtspflichtigen Unternehmen sowie die BQL – also alle Beteiligungsunternehmen ab 50 % unmittelbarer oder mittelbarer Beteiligung.

Die Regionalnetz Ostholstein Süd Verwaltungs GmbH ist derzeit ohne laufendes Geschäft und wurde in die folgenden Darstellungen nicht einbezogen, ebenso wie die Gesellschaft mit beschränkter Haftung «European Cargo Logistics Rus» mangels Geschäftsdaten.

Die Stadtwerke Lübeck Innovations- und Entwicklungsgesellschaft wurde erst Ende des Jahre 2018 gegründet und ist ebenfalls mangels Daten nicht in den nachfolgenden Tabellen enthalten.

Die Darstellungen dienen dazu, eine Einschätzung und einen Überblick im Gesamtkontext zu erhalten. Einzelne Zahlen/Zahlenwerke sind den Übersichten zu den einzelnen Unternehmen in diesem Beteiligungsbericht zu entnehmen.

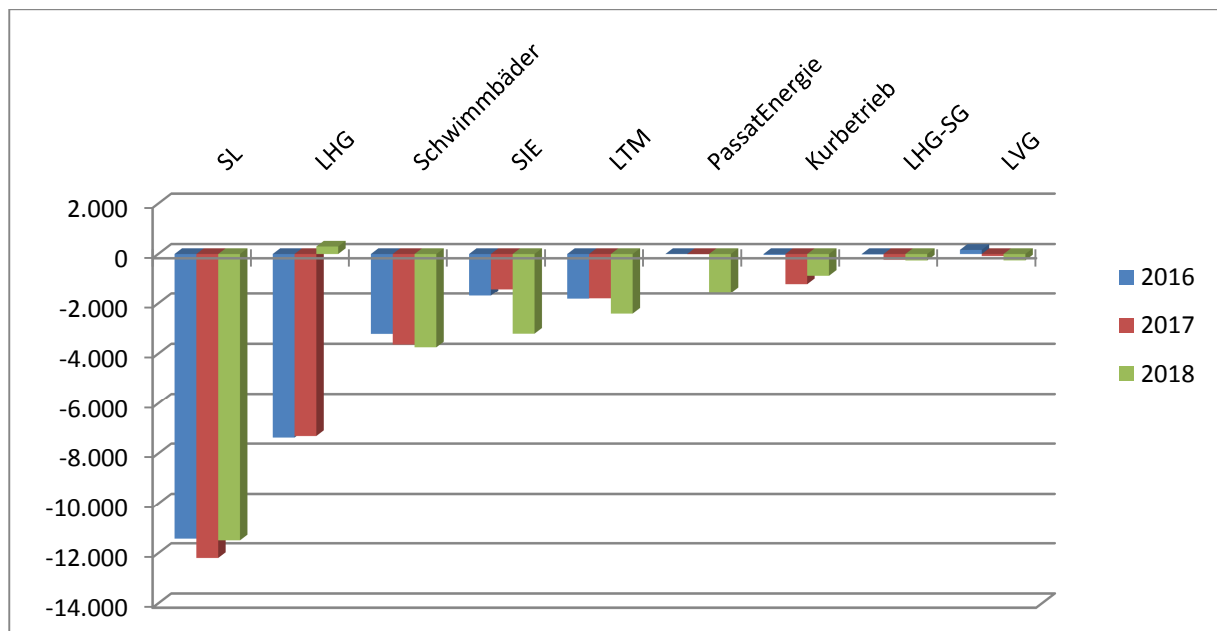
Da der Jahresabschluss der EBL zum Zeitpunkt der Berichterstellung noch nicht vorlag, sind diese Ergebnisse 2018 in den Übersichten mit der Hochrechnung zum 4. QB enthalten.

Jahresergebnisse

Eine Übersicht der Jahresergebnisse können der Seite 28 entnommen werden, die auch als Anlage 17 Bestandteil des Vorberichts zum Haushaltsplan der HL ist.

Die Jahresergebnisse der Unternehmen vor Ergebnisabführung für die Jahre 2016 bis 2018 sind in den nächsten zwei Tabellen dargestellt. Die Differenzen zu den o.a. Jahresergebnissen resultieren aus den Ergebnisabführungen aufgrund von Ergebnisabführungsverträgen, Konsortialverträgen oder anderer Ansprüche auf Verlustausgleich (z.B. nach der Eigenbetriebsverordnung - EigVO).

Jahresergebnisse vor Ergebnisabführung in TEUR (Teil 1)



Bei der LHG ist in 2018 aufgrund der eingeleiteten Sanierungsmaßnahmen ein positives Ergebnis zu verzeichnen.

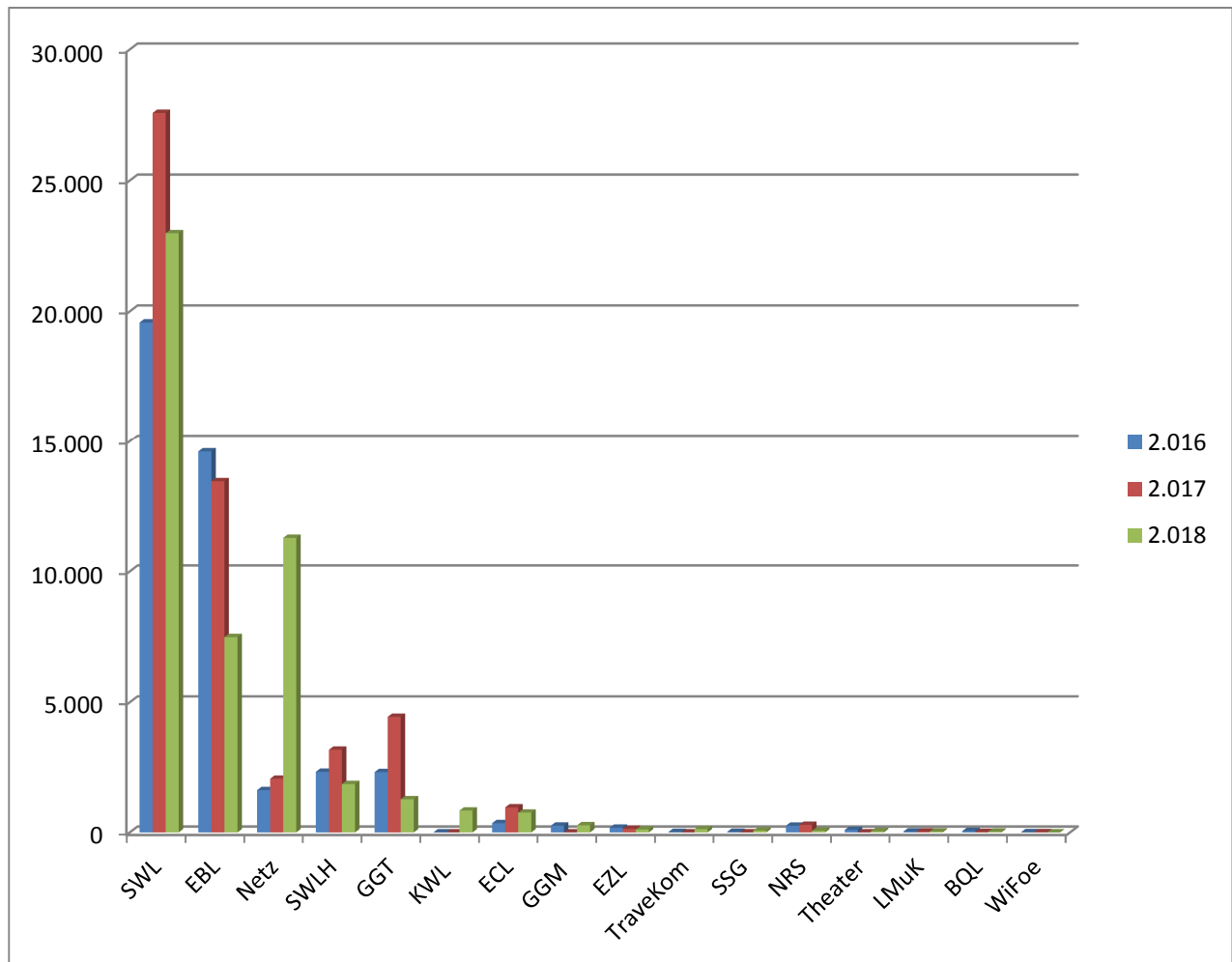
Bei den SIE wurde das Jahresergebnis durch die Schließung der Einrichtung in der Schönböckener Straße, die von Mitte 2019 auf November 2018 vorgezogen wurde, im Abschluss 2018 einmalig zusätzlich belastet.

Der höhere Verlust der LTM resultiert aus dem Beschluss der Bürgerschaft vom 30.11.2017, den Verlustausgleich ab 2018 um 600 TEUR für Gehaltsanpassungen und dargestellte Projekte zu erhöhen.

Die PassatEnergie wurde erst im Jahr 2017 gegründet und weist die geplanten Anfangsverluste aus.

Der Kurbetrieb hatte in 2016 hohe Erträge aus dem Verkauf von Grundstücken erzielt, weshalb hier nur ein geringer Jahresverlust im Vergleich zu 2017 und 2018 zu verzeichnen war.

Jahresergebnisse vor Ergebnisabführung in TEUR (Teil 2)



Die Ergebniserhöhung der Netz in 2018 ist der Beendigung des Pachtvertrages und der Übertragung des Eigentums an den Strom- und Gasnetzen von der SWL auf die Netz geschuldet. Bei der SWL ersetzen nunmehr die Erträge aus Gewinnabführung der Netz die bisherigen Erträge aus Pachteinnahmen. In 2018 ist bei der SWL daneben der Einmaleffekt aufgrund von Erträgen aus einem Grundstücksverkauf zu erkennen.

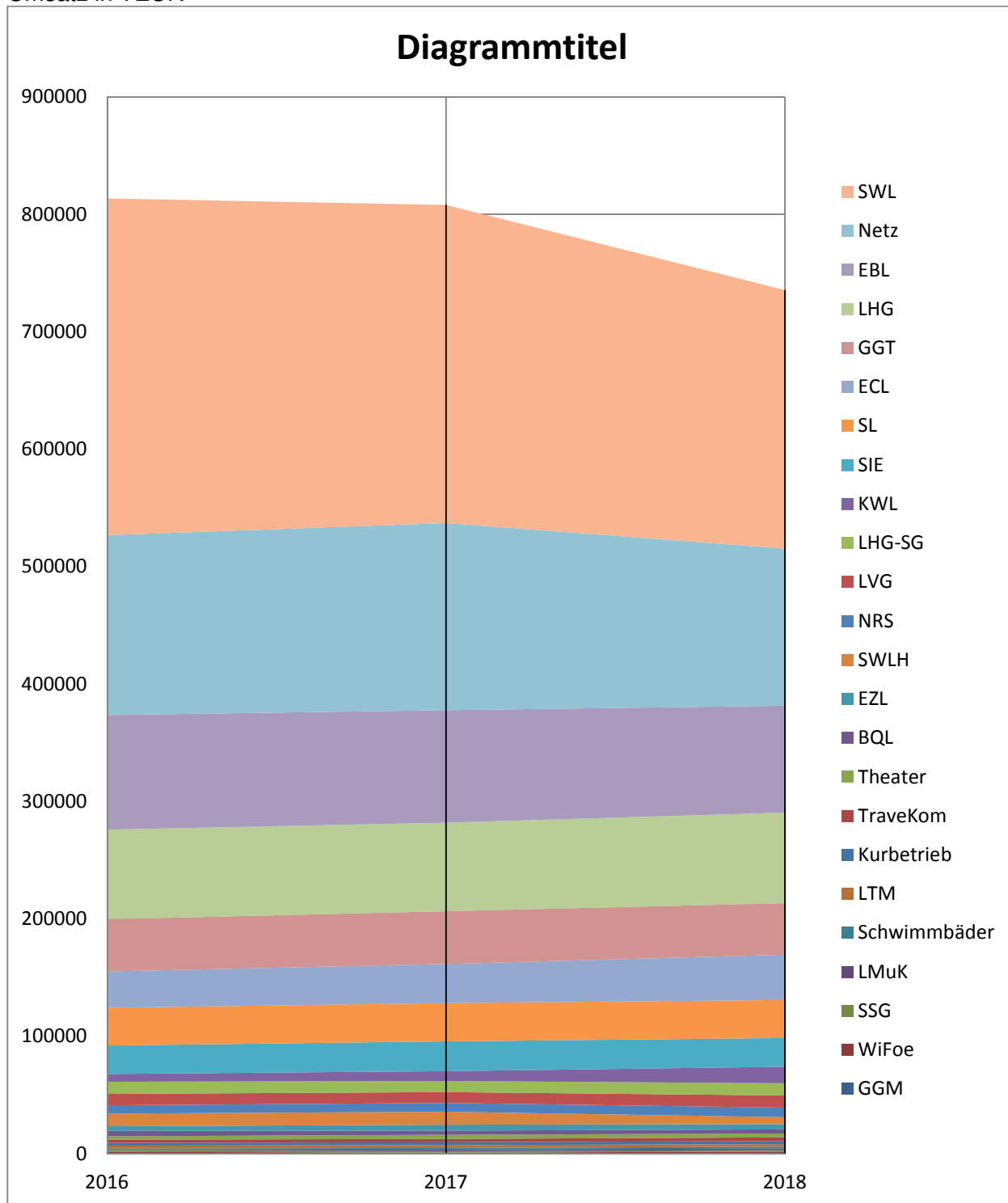
Bei der EBL ist das Ergebnis (hier nach der letzten Hochrechnung) in der Abfallwirtschaft im Vergleich zu den Vorjahren planmäßig nach unten gegangen, nachdem die Verlustvorträge der Vorjahre in dem abgeschlossenen Kalkulationszeitraum 2014 bis 2016 aufgeholt worden sind und die neue Gebührensatzung seit 01.01.2017 in Kraft getreten ist.

Umsatzerlöse

Nachfolgend ist die Entwicklung der Umsatzerlöse in TEUR der Gesellschaften aufsummiert dargestellt. Die Umsatzerlöse für alle Gesellschaften betragen in der Summe in 2016 TEUR 813.496, in 2017 TEUR 807.949 und in 2018 TEUR 735.552.

Die Umsätze in der Netz sind gesunken, weil nach der Umorganisation die Netzentgelte Wasser und Wärme entfallen. Bei der SWL entfällt der Pächtertrag zu Gunsten einer höheren Ergebnisabführung durch die Netz.

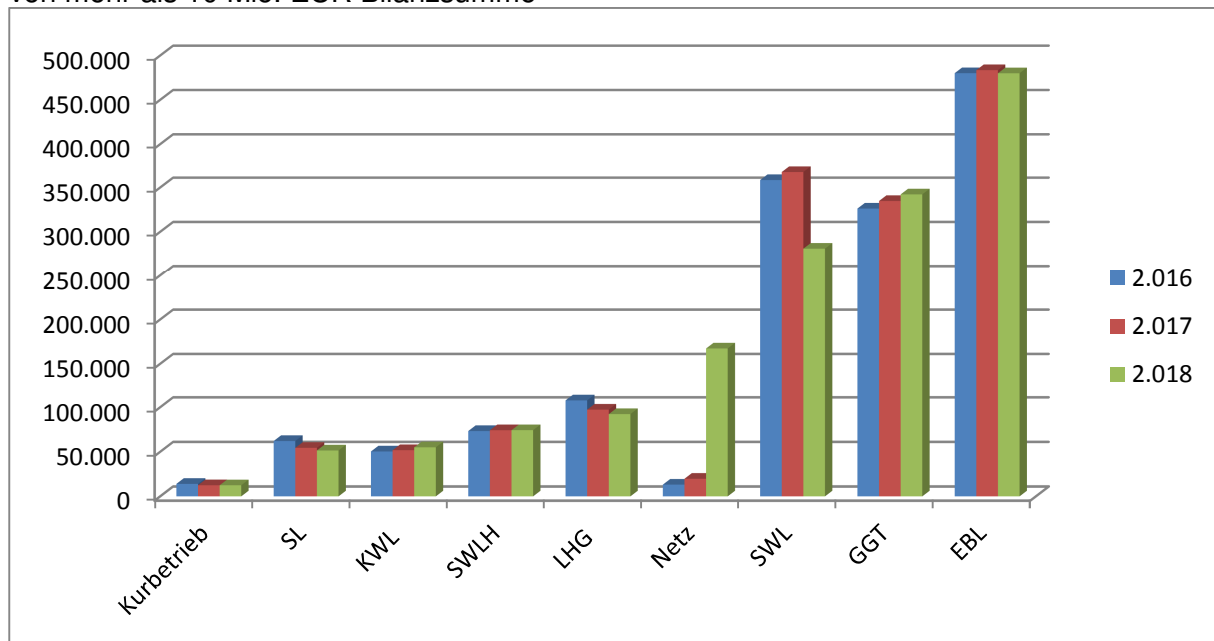
Umsatz in TEUR



Bilanzsummen

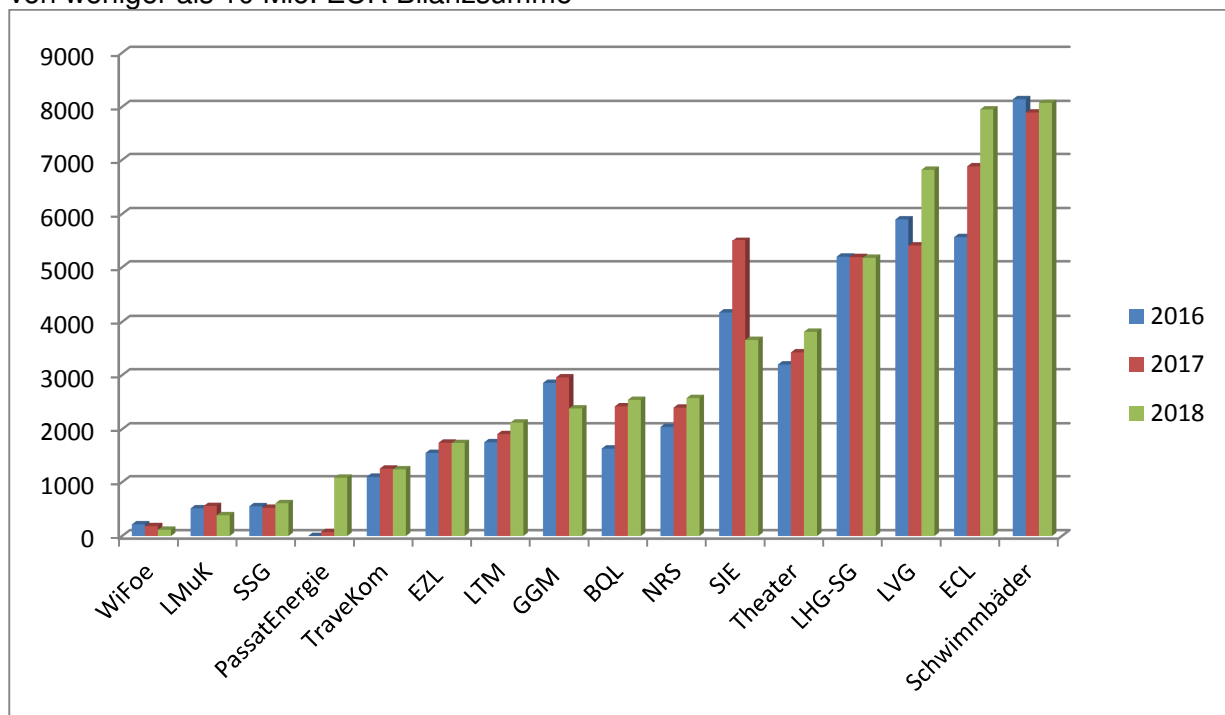
Bilanzsummenentwicklung in TEUR der einzelnen Unternehmen

von mehr als 10 Mio. EUR Bilanzsumme



Erkennbar ist hier die Erhöhung der Bilanzsumme der Netz zu Lasten der SWL durch die Veränderung des Anlagevermögens aufgrund der Eigentumsübertragung an den Netzen Strom und Gas.

von weniger als 10 Mio. EUR Bilanzsumme



Bei den SIE ist die Bilanzsumme u.a. durch den höheren Jahresverlust von 2017 auf 2018 gesunken.

Entwicklung des Anlagevermögens in TEUR

	2016	2017	2018
WiFoe	4	16	11
SSG	104	83	77
GGM	97	90	84
LTM	219	162	170
LMuK	470	394	362
EZL	570	507	465
TraveKom	701	563	632
NRS	750	730	770
ECL	984	1.016	1.089
SIE	1.240	1.154	1.199
BQL	204	1.271	1.251
Theater	1.389	1.543	1.752
LHG-SG	4.038	3.851	3.625
LVG	4.420	4.952	5.757
Schwimmbäder	6.178	5.782	5.800
Kurbetrieb	10.508	9.961	10.050
KWL	25.653	27.171	25.341
SL	37.140	32.904	31.368
LHG	76.665	67.667	62.663
SWLH	72.867	72.862	72.933
Netz	3.065	3.355	152.708
SWL	298.174	301.602	240.212
GGT	310.382	318.056	326.540
EBL	449.683	454.379	454.379*
Gesamt	1.305.505	1.310.071	1.399.238

* entspricht mangels Daten der Vorjahreszahl

Durch den Erwerb der Immobilie in der Karlstraße im Jahr 2017 konnte die BQL ihr Anlagevermögen deutlich erhöhen. Bisher werden die benötigten Räumlichkeiten angemietet.

Bei der LHG ist in 2017 eine Verminderung des Anlagevermögens um 10 Mio. EUR eingetreten aufgrund ggü. Neuinvestitionen erhöhten Abschreibungen.

Auch hier erkennbar die Übertragung des Eigentums an den Netzen Strom und Gas von der SWL auf die Netz Lübeck im Jahr 2018.

Der Anlagendeckungsgrad II

Der Anlagendeckungsgrad II gibt darüber Auskunft, inwieweit das Anlagevermögen durch langfristiges Kapital (Eigenkapital + langfristiges Fremdkapital) gedeckt ist. Langfristiges Vermögen soll auch langfristig finanziert sein, deshalb sollte der Deckungsgrad II deutlich über 100% liegen.

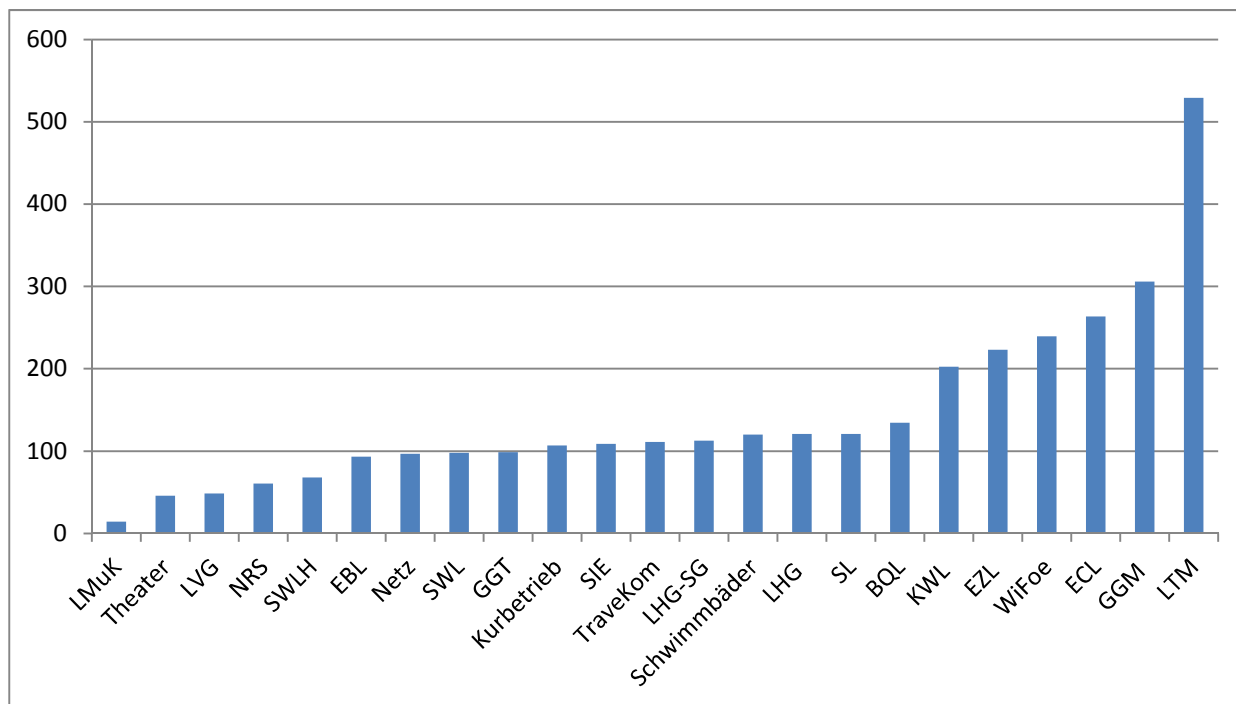
Je weiter der Deckungsgrad II über 100 % liegt, umso mehr ist neben dem Anlagevermögen auch das Umlaufvermögen durch langfristiges Kapital finanziert und damit eine höhere finanzi-

elle Stabilität des Unternehmens gegeben. Ist das Anlagevermögen z.B. zum Teil kurzfristig finanziert (Anlagendeckungsgrad II unter 100%) könnte das Unternehmen bei Fälligkeit kurzfristiger Verbindlichkeiten in Zahlungsschwierigkeiten geraten, da das Umlaufvermögen nicht ausreicht und das Anlagevermögen nicht so schnell liquidierbar ist.

Eine Abweichung ist bei einer konzerninternen Finanzierung möglich.

Der Anlagendeckungsgrad II der GGT liegt formal knapp unter 100 %. Unter Berücksichtigung zum Bilanzstichtag vertraglich vereinbarter, aber noch nicht valutierter langfristiger Darlehen wird jedoch das Anlagevermögen zu 100 % durch langfristiges Kapital gedeckt.

Übersicht Anlagendeckungsgrad 2018 in %



Kredite/ Pro-Kopf-Verschuldung – Integrierte Schulden

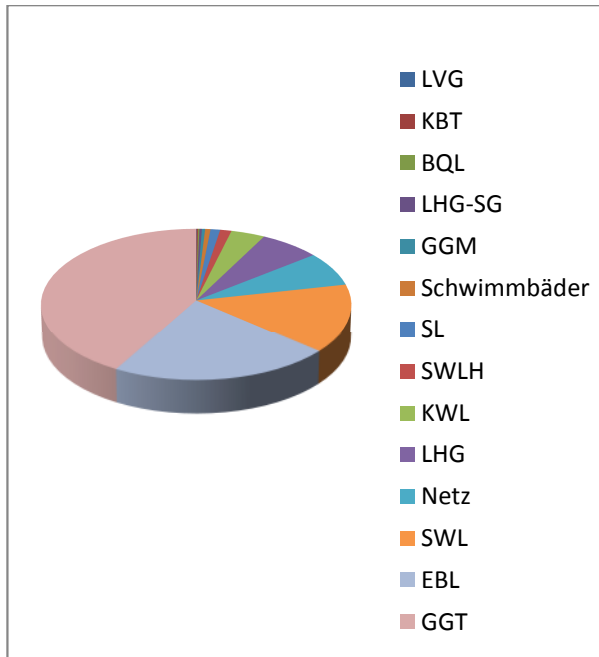
Die städtischen Unternehmen haben im Jahr 2018 Verbindlichkeiten gegenüber Kreditinstituten von zusammengerechnet 640 Mio. EUR.

Die Verbindlichkeiten aus Kreditinstituten betragen für die HL anteilig nach Stimmrechtsanteilen insgesamt 628 Mio. EUR, davon für die 4 Sondervermögen 145 Mio. EUR, für die Gesellschaften mit über 50 % Beteiligung 463 Mio. EUR und für die Gesellschaften von 20 bis 50 % Beteiligung 20 Mio. EUR.

Die Pro-Kopf-Verschuldung lag nach Stimmrechtsanteilen damit bei ca. 2.900 EUR für die Kreditverbindlichkeiten der städtischen Unternehmen.

Den Schulden stehen in der Regel Vermögensgegenstände gegenüber, sodass die Pro-Kopf-Verschuldung allein wenig Aussagekraft hat.

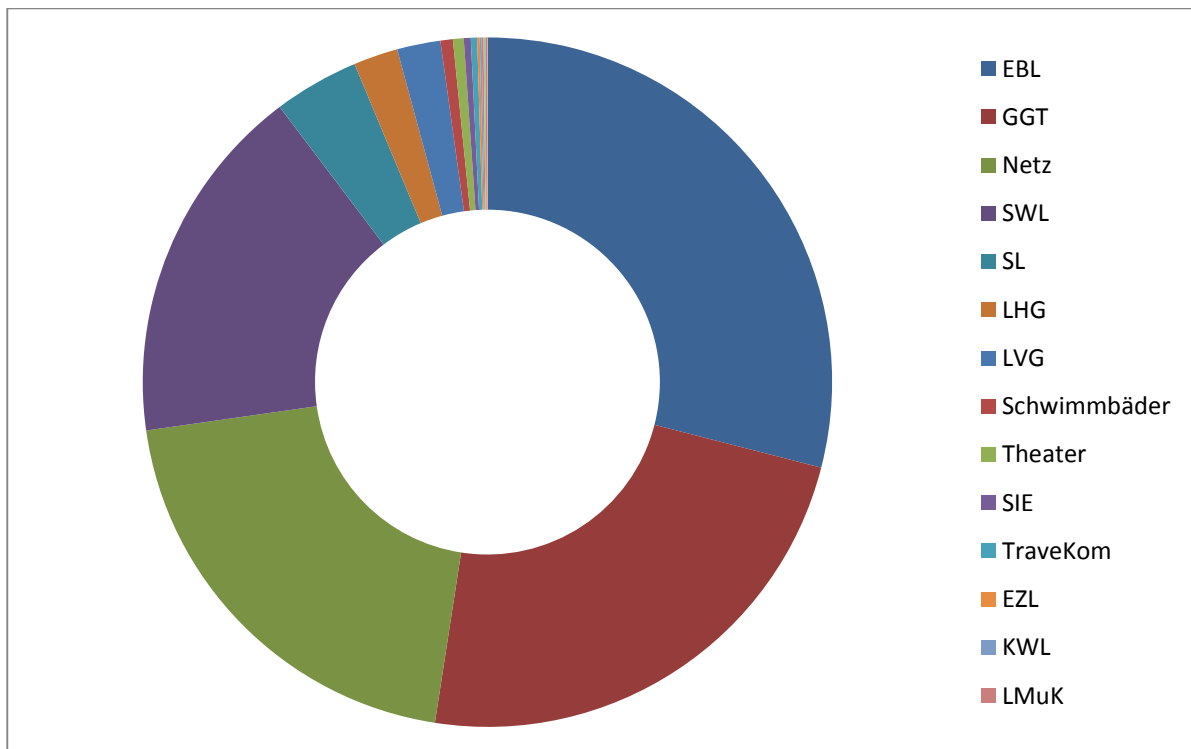
Eine Aufteilung der Verbindlichkeiten gegenüber Kreditinstituten für 2018 in TEUR. Die nicht aufgeführten Unternehmen haben keine Verbindlichkeiten gegenüber Kreditinstituten.



	2018
LVG	298
KBT	979
BQL	1.024
LHG-SG	1.712
GGM	2.270
Schwimmbäder	3.799
SL	6.791
SWLH	8.000
KWL	24.041
LHG	43.002
Netz	46.419
SWL	94.101
EBL	140.148
GGT	267.896
Gesamt	640.480

Investitionen

Die städtischen Unternehmen haben im Jahr 2018 insgesamt ca. 84 Mio. EUR in ihr Sachanlagevermögen investiert. Die Aufteilung der Investitionsbeträge auf die Unternehmen ergibt sich aus nachfolgendem Diagramm.



Wesentliche Haushaltsauswirkungen HL

Die städtischen Unternehmen haben in 2018 folgende wesentliche Auswirkungen auf den Haushalt der HL:

Verlustausgleich für das Ergebnis 2018 nach der EigVO für

- Lübecker Schwimmbäder -3.743 TEUR
- SeniorInnenEinrichtungen -3.202 TEUR
- Kurbetrieb - 154 TEUR

Ergebnisabführung/Nachschusspflicht für 2018

- LTM -2.404 TEUR
- LMuK +33 TEUR

Zuschüsse/Zahlungen in 2018

- GGM Betriebsmittelzuschuss für Sanierungsaufgaben 380 TEUR
- LMuK Geschäftsbesorgungsvertrag 51 TEUR
- SL weitergeleitete Kommunalisierungsmittel 2.623 TEUR
- Theater (inklusive 10.537 TEUR Landesmitteln) 20.537 TEUR
- Wifö für die Förderung der wirtschaftlichen Entwicklung im Rahmen einer Betrauung und für die Geschäftsbesorgung 348 TEUR
64 TEUR

Im Gegenzug erhält die HL in 2018 z.B. Konzessionsabgaben, Bürgerschaftsgebühren, usw.

- LHG Nutzungsentgelt, Bürgerschaftsgebühren 9.560 TEUR
- SWL Konzessionsabgabe, Bürgerschaftsgebühren 3.394 TEUR
- Netz Konzessionsabgabe 9.815 TEUR
- SL Bürgerschaftsgebühren 32 TEUR
- GGM Bürgerschaftsgebühren 14 TEUR

Finanzbeziehungen mit der HL, die eine konkrete Gegenleistung zum Inhalt haben, wie z.B. Energielieferverträge, Straßenreinigung städtischer Liegenschaften, o.ä. werden nicht dargestellt.

2. Zusammenfassung aus den Lageberichten der Unternehmen

Nachfolgend werden in kurzen Auszügen die Vorgänge von wesentlicher Bedeutung sowie die Chancen, Risiken und Prognosen aus den einzelnen Unternehmen nach Fachbereichen gegliedert dargestellt.

Die Ausführungen wurden im Wesentlichen den Lageberichten der Jahresabschlussberichte der Unternehmen entnommen.

Fachbereich 1

Die **GGM** konnte in 2018 drei Grundstücke veräußern, wodurch höhere Umsatzerlöse erzielt wurden und mit dem Jahresergebnis (inklusive Betriebsmittelzuschuss) von 651 TEUR die Planungen deutlich übertroffen wurden.

Die Übertragung der Unterhaltung der öffentlichen Verkehrswege und der Entwässerungsanlagen an die Versorgungsträger konnte in 2018 noch nicht realisiert werden.

Langfristig soll mit der Schaffung von Baurecht die Vermarktung und Bebauung der Flächen im Außenbereich mit einer horizontalen Dichtwand erfolgen, um die Versiegelung dieser Flächen zu gewährleisten.

Bestandsgefährdende Risiken bestehen aus Sicht der Geschäftsführung nicht.

Fachbereich 2

Die **BQL** konnte in 2018 weitere nicht geplante Maßnahmen durchführen. Infolgedessen liegen die erwirtschafteten Erlöse über denen der Wirtschaftsplanung. Korrespondierend sind die Aufwendungen ebenfalls angestiegen, sodass ein Jahresergebnis leicht unter Plan erreicht wurde. Die im Dezember des Jahres 2017 erworbene Immobilie in der Karlstraße 7 wird bis zum Ende des Jahres 2020 – 12 Monate später als ursprünglich geplant - für die Nutzungsbedarfe der BQL umgebaut. Der Förderantrag wurde vom Land Schleswig-Holstein (Mittel aus dem JAW-Invest-Budget) aktuell noch nicht verbindlich beschieden.

Für die BQL ist die Akquise von pädagogischen Mitarbeiter/innen und Ausbilder/innen, die die Anforderungen der Agentur für Arbeit erfüllen, zeitweise schwieriger als in den Vorjahren. Daneben erfordert die befristete Finanzierung von Maßnahmen, Ausbildungen, Projekten, usw. in Verbindung mit einer zunehmenden Anzahl von unbefristeten Arbeitsverträgen eine kontinuierliche Grundauslastung, um wirtschaftlich arbeiten zu können.

Die BQL plant keine wesentlichen Änderungen in der Geschäftspolitik.

Der **KBT** konnte im Jahr 2018 aufgrund der guten Witterung in den Sommermonaten und um rund 17 % erhöhte Übernachtungszahlenhöhere Erlöse aus Kurabgaben und Strandbenutzungsgebühren verzeichnen. Dadurch ist der Jahresverlust mit 864 TEUR um 336 TEUR geringer als geplant. Nach der Verrechnung mit den Überzahlungen aus dem Verlustvortrag für die Jahre 2010 und 2011 ist im Rahmen des Verlustausgleichs von der HL erstmals wieder ein Betrag von 154 TEUR auszugleichen.

Der KBT unterliegt den allgemeinen wirtschaftlichen und politischen Chancen und Risiken, die ihren Ausdruck insbesondere in den Besucherzahlen finden. Ab dem Jahr 2019 wird durch die geplante Stilllegung des Parkplatzes Leuchtenfeld und den Beschluss der Bürgerschaft die Lübecker von der Strandbenutzungsgebühr am Kurstrand zu befreien, mit Umsatzeinbußen zu rechnen sein. Zum Teil wird dem Einnahmeverlust mit der Erhöhung der Strandbenutzungsgebühr auf dem Priwall entgegengewirkt.

Für die Neugestaltung der Travepromenade wurden vorbereitende Arbeiten begonnen.

Da auch in 2019 ein Bettenwachstum in Travemünde erwartet wird, wird für 2019 wie in 2018 mit einem ähnlich guten Ergebnis gerechnet.

Die **KWL** weist 2018 einen Jahresüberschuss in Höhe von T€ 834 aus. Die Umsetzung des in 2003 beschlossenen Maßnahmenpakets der Gesellschafterin aus dem Besserungsschein zur Stabilisierung der Gesellschaft wurde im Jahr 2018 weiterverfolgt. Die Gesellschafterin stellte weitere T€ 392 in die Kapitalrücklage aus abgetretenen Kaufpreisforderungen ein.

Die KWL befindet sich in Verhandlungen mit der Hansestadt Lübeck, um die Kostenverteilung für Sanierungsmaßnahmen der Parkhäuser „Falkenstraße“ und „Am Burgtor“ neu zu regeln.

Die mit Abstand umfangreichste Maßnahme der Gewerbeflächenentwicklungsprojekte ist an der Kronsfordter Landstraße („Gewerbepark Lübeck-Südost“) geplant. Die Gesellschaft und die Hansestadt Lübeck verfügen hier bereits über erheblichen Grundbesitz. Die KWL konnte im Berichtsjahr einen Großteil der begonnenen Tauschverhandlungen mit den betreffenden Landwirten zum Abschluss bringen, um die zukünftige Gewerbefläche von brutto 75 ha zu arrondieren. Da die Gesellschaft bereits Investitionen in Grunderwerb und Planungsleistungen getätigt hat, besteht bei Nichtumsetzung des Projektes das Risiko eines Vermögensverlustes.

Für die KWL bestehen grundsätzliche Ertragsrisiken in der Grundstücksvermarktung und der Immobilienbewirtschaftung. Während das finanzielle Risiko bei der Grundstücksvermarktung am Vermarktungserfolge festgemacht wird, sind es im Vermietungsbereich Leerstände und außerordentliche Instandhaltungsmaßnahmen.

Die Aufwendungen für Personal- und Sachkosten der **Wifö** in 2018 sind u.a. durch die Erlöse aus Geschäftsbesorgungsverträgen mit der HL und der KWL sowie durch einen Zuschussvertrag mit der HL abgedeckt worden. Da einige Maßnahmen des 2017 verabschiedeten Masterplans vorgezogen worden sind und diesen keine Erlöse gegenüber standen, hat die Wifö in 2018 einen geringen Jahresfehlbetrag von 15 TEUR erwirtschaftet, der aufgrund eines Ergebnisabführungsvertrages mit der KWL ausgeglichen wird. Ab dem Jahr 2019 erhält die Wifö von der HL aufgrund eines Bürgerschaftsbeschlusses einen um 580 TEUR erhöhten Zuschuss zur Umsetzung des Masterplans.

Risiken aus der operativen Geschäftstätigkeit sind für die Wifö nicht erkennbar, da die Gesellschaft keine eigenwirtschaftlichen Projekte entwickelt, über gesicherte Einnahmen aus Geschäftsbesorgungsverträgen verfügt und die Gesellschafterin KWL im Rahmen eines Ergebnisabführungsvertrages für etwaige Verluste eintritt.

Die **LHG** hat sich im abgelaufenen Jahr 2018 im Vergleich zu anderen Ostseehäfen gut behauptet. In allen wesentlichen Ladungssegmenten war ein positiver Mengentrend zu verzeichnen, ein Beweis für den Erfolg der Strategie, Linienverkehre mit hoher Abfahrtsdichte seeseitig mit optimalen Hinterlandtransportstrukturen über die Schiene, Straße und Binnenschifffahrt zu verbinden. Die Umsatzerlöse sind im Vergleich zum Vorjahr leicht erhöht.

Der Personalaufwand lag mit 5,3 Mio. EUR unter dem Vorjahr. Hier wirkten sich u.a. die Restrukturierungsbeiträge der Arbeitnehmer nach dem Restrukturierungstarifvertrag aus.

Die Abschreibungen verminderten sich und spiegeln das niedrige Investitionsniveau der letzten Jahre wider.

Der Materialaufwand reduzierte sich im Saldo um ca. 1,5 Mio. EUR. Erhöhend wirkten sich höhere Dieserverbrauchskosten aufgrund der gestiegenen Mengen sowie externe Personaldienstleistungen (vorher: HBV, Personalaufwand) aus, entlastend die temporäre und mit Besserschein belegte Pachtreduzierung als Restrukturierungsbeitrag der Hansestadt Lübeck (Lübeck Port Authority) als Verpächterin.

Im Geschäftsjahr 2018 stellte der Hafenbetriebsverein insolvenzbedingt seinen Betrieb ein. Die LHG hat in diesem Zusammenhang 75 gewerbliche Mitarbeiter übernommen.

Um Umweltbelastungen zu minimieren, werden Ressourcenverbräuche erfasst, dokumentiert und ausgewertet. Auf dieser Basis werden kontinuierlich Optimierungsmaßnahmen geplant und durchgeführt. Für das Jahr 2019 ist die Einführung eines Energiemanagementsystems geplant.

Im September 2018 hat die LHG am Travemünder Hafenumfeld eine Schnellladesäule für Elektroautos in Betrieb genommen.

Die LHG hat mit den Vorhaben RoRo-Hafen 4.0 (Entwicklung einer integrierten Buchungs- und Dispositionsplattform); Secure-Port (IT-Systeme und allgemeine Hafensicherheit durch Einsatz innovativer Technologien) und MISSION (Manage Information Seamlessly in Ports and Hinterlands; Konzept für ein innovatives Informationsmanagement) drei Fördervorhaben in der Umsetzung, um die Chancen der Digitalisierung im Sinne erhöhter Kosteneffizienz, Flexibilität und Transparenz im Hafenumfeld zu nutzen.

Aufgrund der relativ hohen Unsicherheit hinsichtlich der konjunkturellen Entwicklung in der Eurozone geht die Geschäftsführung der LHG für das Jahr 2019 von einer insgesamt nur leicht steigenden allgemeinen Umschlagsentwicklung aus. Im Bereich der beschäftigungsintensiven Papierumschlagsvolumen ist im Vergleich zu den Vorjahren kein weiterer Rückgang zu erkennen.

Am größten Fähr- und RoRo-Terminal des Standorts am Skandinavienkai wird durch die zukunftsweisenden Entwicklungsinvestitionen inkl. des Baus eines Lager- und Distributionsterminals für Forstprodukte, die Wettbewerbsfähigkeit deutlich gesteigert. In diesem Geschäftsfeld werden in den kommenden Jahren überdurchschnittliche Zuwächse erwartet.

Die Flexibilisierungsmaßnahmen im Rahmen des Restrukturierungstarifvertrags befinden sich aktuell in der operativen Umsetzung und werden ihre volle Ergebniswirkung ab dem Geschäftsjahr 2021 entfalten.

Die Geschäftsentwicklung der LHG ist im Rahmen der vielfältigen Aktivitäten und aufgrund der fortschreitenden Intensivierung des Wettbewerbs Risiken ausgesetzt. Wesentliche Risiken im

Marktumfeld ergeben sich aus den weiter fortschreitenden Konzentrationsprozessen in der Logistikbranche zur Verbesserung der Ergebnissituation von Ladungsproduzenten, Reedern und Speditionen. Hierdurch sind strukturelle Ladungsverschiebungen möglich.

Die LHG rechnet mit einem Rückgang des Fähr- und RoRo-Verkehrs im Fahrtgebiet der südlichen Ostsee, sobald die feste Fehmarnbeltquerung realisiert wird. Es wird allerdings derzeit als überwiegend wahrscheinlich angesehen, dass sich die tatsächliche Umsetzung des Vorhabens deutlich verzögert, so dass die möglichen negativen Effekte durch ein vorausschauendes Investitions- und Planungsentwicklungsverhalten weitestgehend antizipiert und dann auch kostenseitig kompensiert werden können.

Die Leistungen der **LHG-SG** für die LHG erhöhten sich im Vergleich zum Vorjahr deutlich um 10,8 %. Diese Erhöhungen resultierten überwiegend aus vermehrten Dienstleistungen am Fuhrpark der LHG, insbesondere aufgrund des gestiegenen durchschnittlichen Gerätealters.

Des Weiteren stiegen die allgemeinen Instandhaltungsdienstleistungen für die LHG in der Hafeninfra- und -suprastruktur leicht an. Die Leistungen für Dritte verzeichneten gegenüber dem Vorjahr einen Anstieg um 11,2 %. Das für das Geschäftsjahr geplante negative Ergebnis (-126 TEUR) wurde insbesondere aufgrund von umfangreichen Schulungen für Handwerker und Schlosser und der damit verbundenen temporären Produktivitätsverlusten mit -259 TEUR nicht ganz erreicht.

Aufgrund der Größe der LHG-SG ist der Geschäftsverlauf grundsätzlich durch wenige Einzelergebnisse geprägt, dies vor allem auf Grund der hohen Abhängigkeit von wenigen Großkunden. Insbesondere die Abhängigkeit von der LHG und deren Tochter- und Beteiligungsgesellschaften ist nach wie vor sehr hoch. Es besteht das Risiko, dass der Instandhaltungsbedarf bei der LHG und NRS weiter zurückgehen könnte. Dieses Risiko besteht insbesondere dann, wenn die LHG ihren eigenen Fuhrpark für Flurförderfahrzeuge durch Neuinvestitionen verjüngt und damit das Instandhaltungspotential zu Lasten der LHG-SG sinkt.

Die Chancen für die LHG-SG liegen für die künftige Entwicklung in der Ausweitung der hafengebundenen Leistungen. Diese Chancen resultieren im Wesentlichen aus der örtlichen Nähe zu Hafenumschlagsbetreibern und Reedereien und der Möglichkeit, die vorgehaltene Werkstattpkapazität kostenoptimal einzusetzen. Für 2018 wird mit einem konstanten Auftragsvolumen gerechnet.

Die Prognose der **NRS** für das Geschäftsjahr 2018 wurde bezüglich der Umsatzerlöse weit übertroffen, da die Auftragslage in Verbindung mit den zusätzlichen Transaktionsleistungen stark gestiegen ist. Hinsichtlich des Ergebnisses liegt dieses unter Plan, da aufgrund von länger anhaltenden Reparaturarbeiten an einer Lok für diesen Zeitraum eine Fremdanmietung getätigt werden musste, um die Transaktionsleistungen dennoch weiter durchführen zu können.

Im Bereich der Waggonwerkstatt liegt eine gute Auftragslage vor. Leider ist es 2018 nicht gelungen, ausreichend Personal für einen Zwei-Schichten-Betrieb zu akquirieren. Dies ist nun für 2019 geplant und führt planmäßig zu einer Umsatzsteigerung.

Bestandsgefährdende Risiken für die NRS sind derzeit nicht erkennbar. Im Bereich der geschäftlichen Risiken ist darauf hinzuweisen, dass das Geschäftsfeld Eisenbahnverkehrsleistungen hohe Schwankungen in der Auslastung der Lokomotiven und damit in den Umsatzerlösen unterliegt, sodass die Risikominimierung durch Jahresverträge ein wichtiger Bestandteil der Unternehmensstrategie ist.

Aufgrund der Anbindung zu verschiedenen Hafenteilen der LHG mit steigender Verkehrsleistung besitzt die NRS gute Marktchancen für Reparaturen und Revisionsarbeiten an Waggons und Eisenbahnverkehrsleistungen, neben der Grundauslastung für Gleis- und Signalinstandhaltungsarbeiten für das Gleisnetz der HL. Im Bereich Gleis- und Signalbau besteht ein Instandhaltungsvertrag mit der HL bis Ende 2022, sodass eine große Planungssicherheit gegeben ist. Bei gleichbleibendem Personalbestand und guter Auftragslage wird für 2019 mit einem gleichbleibenden geplant.

Bei der **ECL** lag das Jahresergebnis mit 754 TEUR über Plan, aber unter dem Vorjahr.

Die ECL hat für einen Großkunden mehr Tonnage abgefertigt. Im Bereich des Holz- und Stahlimports ist ein Mengenzuwachs von 40,3 % gegenüber dem Vorjahr erzielt worden, der im Wesentlichen auf einer Zunahme der Stahlmengen beruht.

Im Bereich allgemeine Spedition wurde bedingt durch innerdeutsche LKW-Transporte ein Mengenrückgang gegenüber dem Vorjahr verzeichnet. Beim kombinierten Verkehr konnte eine neue Verbindung Lübeck – Nürnberg geschaltet werden und außerplanmäßig zusammen mit einem Partner für drei Monate eine Verbindung nach Tschechien angeboten werden.

Die ECL erwartet im Papierbereich einen Rückgang der Nachfrage bei graphischen Papieren jedoch im Verpackungsbereich weiterhin einen Anstieg. Der russische Transportmarkt bleibt trotz leicht steigenden Transportvolumens weiter sehr wettbewerbsintensiv. Die ECL strebt weiterhin an durch enge Zusammenarbeit mit Partner entlang der Transportkette, die Kundenbreite ständig zu erweitern, was zu einer höheren Kapazitätsauslastung und damit zu einer Reduzierung des Risikos beiträgt.

Die Umsatzentwicklung bei der **LTM** war im Geschäftsjahr 2018 durch die Sonderprojekte LübeckInternational und Metropolregion Hamburg (Auslandsmarketing) geprägt, wodurch mehr Erlöse erzielt werden konnten als geplant. Bei den sonstigen betrieblichen Aufwendungen waren die Kosten für Umsetzung der DSGVO nicht im Plan enthalten

Mit der Budgeterhöhung ab 2018 auf 2,41 Mio. EUR hat die LTM u.a. ihre Angstelltenzahl den Markterfordernissen angepasst sowie Gehaltserhöhungen vorgenommen. Damit sieht sich die LTM in die Lage versetzt, das Produkt Lübeck.Travemünde nachhaltig und erfolgreich am Markt zu etablieren. Dringend notwendige strategische Projekte können nun entwickelt und umgesetzt werden. Im Jahr 2019 stellt die LTM die Fortschreibung der touristischen Wachstumsstrategie 2020 in den Fokus. Vor dem Hintergrund der erreichten quantitativen Ziele (2 Millionen gewerbliche Übernachtungen ab 2020, Steigerung der Bettenkapazitäten und der ganzjährigen Auslastung), widmet sich die Fortschreibung der Strategie nun konsequent den qualitativen Zielen im Tourismus.

Die **SWLH** ist durch ihre zentrale Funktion als Konzernholding wesentlich beeinflusst durch die Ergebnisse des SWL-TK und des SL-TK.

Der Verlustvortrag der SWLH aus den Vorjahren hat sich zum 31.12.2018 auf einen Betrag von 3.654 TEUR reduziert. Bei einer weiteren positiven Entwicklung ist in den nächsten Jahren davon auszugehen, dass der Verlustvortrag abgebaut ist.

Durch die Konzernstellung der SWLH als Konzernholding ergeben sich hier im Wesentlichen Risiken aus den Beteiligungen.

Die SWLH wird ihre Beteiligungsverwaltungsfunktion für die Konzerngesellschaften weiterhin ausüben und das vom Gesellschafter HL vorgegebene Ziel eines mindestens ausgeglichenen Konzernergebnisses stringent verfolgen. Sie wird die Optimierung und Digitalisierung der Prozesse weiter vorantreiben.

Die **SWLIE** wurde am 27.11.2018 gegründet und hatte im Jahr 2018 noch keine Geschäftstätigkeiten aufgenommen.

Die **SWL** hat zum 01.01.2018 das Eigentum an den staatlich regulierten Netzen Strom und Gas im Wege eines Teilbetriebsüberganges erfolgsneutral im Wege einer Sachanlage an die Netz Lübeck übertragen. Die Pachtverträge mit der Netz Lübeck wurden zum 31.12.2017 beendet. Aufgrund des mit der Netz Lübeck unverändert bestehenden Ergebnisabführungsvertrags ist die Vergleichbarkeit des Jahresergebnisses mit dem Vorjahr gegeben, einzelne Positionen sind jedoch nur sehr eingeschränkt vergleichbar. Im Vorjahr sind die sonstigen betrieblichen Erträge durch die Erlöse aus einem Grundstücksverkauf und höherer Rückstellungsaufösungen wesentlich erhöht. Vom Ergebnis wurden 2 Mio. EUR für den Breitbandausbau in die Rücklage eingestellt.

Die SWL will innerhalb der kommenden Jahre nachhaltig in die Fernwärmeversorgung der HL investieren. Im Bereich der Erneuerbaren Energien ist der Ausbau kleinerer Photovoltaik-

Anlagen ein Ziel des Geschäftsfeldes Erzeugung. Die Verbesserung des Kundenservice und das bessere Verständnis der Kundenbedürfnisse stehen ebenso im Vordergrund wie der Ausbau von Produkten und zugehörigen Dienstleistungen, um die Rolle der SWL vor Ort zu stärken. Die Ende 2019 auslaufenden Konzessionsverträge für die Wasser- und Wärmeleitungsnetze mit der HL wurden verlängert.

Über den neu geschaffenen Bereich Innovationsmanagement werden alle relevanten Innovationen und Geschäftsideen strukturiert und für den Einsatz in die bestehenden Geschäftsfelder aber auch für die Entwicklung neuer Geschäftsfelder geprüft.

Aus der Tätigkeit der SWL als Akteur am Energiemarkt, sowohl im Vertrieb als auch mit strukturiertem Einkauf, ergeben sich naturgemäß Risiken wie Preis- und Mengenrisiken.

Die SWL ist im Vergleich zu anderen Versorgungsunternehmen gut aufgestellt, es ist jedoch festzustellen, dass sowohl die Wettbewerbsbedingungen als auch extern fixierte Faktoren (Regulierung) deutlich spürbarer sind, als noch in den vorangegangenen Geschäftsjahren. Um nachhaltig diese Position und das Ergebnis zu sichern, liegen die Schwerpunkte im Bereich interner Prozessoptimierung und stärkeren Orientierung im Bereich der Kundenzufriedenheit sowie im Zuwachs der Energiedienstleistungen durch Entwicklung individueller Kundenlösungen.

Das Ergebnis **SWL-Netz** ist nicht mit dem Vorjahr vergleichbar, weil das Eigentum an den regulierten Strom- und Gasnetzen im Rahmen eines Teilbetriebsüberganges von der SWL auf die Netz Lübeck übertragen wurden. Dadurch fallen auch die nach den Netzentgeltverordnungen zulässigen Gewinne direkt bei der Netz Lübeck an und werden nicht mehr mit der Pacht sondern über den bestehenden Ergebnisabführungsvertrag abgeführt.

Das Ergebnis wird maßgeblich durch voraussichtliche Entschädigungszahlungen aufgrund des Schadenfalls vom 16.05.2018 und Rückstellungszuführungen wegen der Rückforderungsmöglichkeit der Kunden der Sondernetzentgelte aufgrund eines Urteils des OLG Dresden beeinflusst. Aufgrund einer Ausweisänderung durch die Wirtschaftsprüfer wird die Zuführung zur ATZ-Rückstellung für den Teil Aufstockung und Abfindung in Höhe von 0,5 Mio. EUR nicht mehr wie geplant im Personalaufwand, sondern im sonstigen betrieblichen Aufwand ausgewiesen.

Ein Risiko bezieht sich auf die Strom-Kostenprüfung für die 3. Regulierungsperiode. Allgemein besteht ein Risiko hinsichtlich des von der BNetzA anzuerkennenden Gesamt-Kostenniveaus im Basisjahr 2016. Eine mögliche Nichtanerkennung einzelner Kostenpositionen durch die BNetzA würde in den Jahren 2019 bis 2023 zu entsprechenden Erlös- und Ergebnisminderungen führen.

Durch die konzerninternen Umstrukturierungen zur Beendigung des Pacht- und Dienstleistungsmodells wird es auch im Geschäftsjahr 2019 und zukünftig möglich, die gemäß Netzentgeltverordnungen zulässige Eigenkapitalverzinsung trotz der unverändert hohen Effizienzvorgaben gem. ARegV zu erreichen. Auf der Grundlage der gegenwärtigen gesetzlichen Regelungen wird Netz Lübeck in der aktuellen mittel- bis langfristigen Planung die notwendigen Kostensenkungen auch in der dritten Regulierungsperiode (2018 bis 2023) erreichen, so dass auch mittelfristig ein wesentlicher Beitrag zum Konzernergebnis geleistet wird.

Der im Jahr 2018 erzielte Jahresüberschuss der **TraveKom** in Höhe von TEUR 125 liegt um TEUR 206 über dem Wirtschaftsplan. Ursächlich hierfür waren im Wesentlichen höhere Umsätze im Privatkundenbereich durch den Glasfaserausbau in Stockelsdorf und geringere Materialaufwendungen für DSL-Modems im Vergleich zum Vorjahr.

Für die TraveKom existieren derzeit keine kritischen oder wesentlichen Einzelrisiken.

Für 2019 ist eine strategische Neuausrichtung der TraveKom vorgesehen. Das klassische Breitbandgeschäft wird vertriebsseitig in die SWL und netztechnisch in die Netz Lübeck integriert. Die TraveKom wird ab 2019 fortan Digitalisierungsthemen wie IoT („Internet of Things“) und Smart-City-Lösungen entwickeln und soll perspektivisch in der Lübecker- und Trave-Region als zentraler Infrastrukturdienstleister für diese Themenkomplexe aufgebaut werden.

Das Geschäftsjahr der **PassatEnergie**, die erst zum 26.10.2017 gegründet wurde, war geprägt vom Aufbau der erforderlichen Prozesse. Der Regelbetrieb wurde zu 01.06.2018 mit Listung beim Vergleichsportal Check24 für jeweils 100 Verteilnetzbetreiber (Strom und Gas) in Deutschland aufgenommen. Zum 01.07.2018 wurde die physische Belieferung der ersten Kunden aufgenommen. In Summe hat die Passatenergie im 2. Halbjahr 2018 rd. 9.000 Verträge zur Belieferung mit Strom und Gas mit privaten Verbrauchern abgeschlossen und damit die eigenen Akquisitionsziele für 2018 spürbar übertroffen. Für 2019 ist ein Kundenbestand von 20.000 geplant.

Das Jahresergebnis vor Ergebnisabführung weicht mit -1.557 TEUR gegenüber dem Wirtschaftsplan von -380 TEUR insbesondere aufgrund unter Plan liegender Umsatzerlöse, erhöhter Aufwendungen für die Vergleichsportale und erhöhter Rückstellungen für Kundenboni wegen des Auseinanderfallen von Belieferungszeitpunkt und Vertragsabschluss über den Jahreswechsel ab.

Es bestehen keine bestandsgefährdenden Risiken.

Bei der **SL und der LVG** war das übergeordnete Ziel nach wie vor, die auslaufende Direktvergabe über das Jahr 2020 hinaus sicher zu stellen. Ein wichtiger Teilschritt auf diesem Weg ist inzwischen erreicht, da keine eigenwirtschaftlichen Angebote Dritter innerhalb der gesetzlich vorgesehenen Frist eingereicht wurden. Ein weiterer wichtiger Teilschritt war der Rückkauf der von der HNB an der SL gehaltenen Anteile an der SL durch die SWLH im März 2019.

Eine wesentliche Maßnahme in der Digitalisierungsstrategie der SL ist das Pilotprojekt „HopOn“ an der Priwallfähre. Durch den App-basierten digitalen Vertriebsweg (FährTic) wird ein erleichteter Zugang zu dieser Mobilitätsleistung erreicht. Der digitale Vertriebsweg ist perspektivisch auch für Busse der SL geplant. Weiterhin hat die SL das on-demand Angebot unter dem Namen „Lümo“ realisiert. Die Beschaffung weiterer Elektrobusse wird vorangetrieben.

Die Fahrgastzahlen konnten in der Bussparte zum Vorjahr konstant gehalten werden. An der Fähre zeigen sich deutlich positive Effekte des lang anhaltenden Sommerwetters und der steigenden Übernachtungszahlen in Travemünde im Zuge des Projekts Waterfront.

Trotzdem besteht nach wie vor ein großes Risiko in der Nachfrageentwicklung. Eine fortlaufende Nachfrageanalyse ist unabdingbar, um das Optimierungspotential aus Kundensicht zu heben. Im Jahr 2018 wurde der 4. Regionalverkehrsplan verabschiedet, der hohe Anforderungen an den ÖPNV stellt. Z.B. die Verjüngung des Fuhrparks und der konsequente Ausbau von rein elektrisch angetriebenen Fahrzeugen stellt den SL-TK vor große Herausforderungen und bedeutet für die Zukunft Mehraufwendungen in Millionenhöhe. Trotz aller Herausforderungen ist das erklärte Ziel, mindestens auch weiterhin das vorgegebene Budget einzuhalten. Politische Anforderungen an den zukünftigen ÖPNV in der HL werden zur Zeit durch ein Fachgutachten des FB 5 in Zusammenarbeit mit der SL auf ihre Umsetzbarkeit geprüft.

Der Jahresverlust der **SIE** ist mit 3,2 Mio. EUR um 1,1 Mio. EUR schlechter als geplant. Das Ergebnis ist zusätzlich geprägt durch die vorgezogene Schließung der Einrichtung Schönböckener Straße (Beschluss der Bürgerschaft vom 26.11.2015), die in der Planung erst für 2019 vorgesehen war, und die Bildung einer Drohverlustrückstellung für die Mietverpflichtung in 2019. Die Auslastung aller Einrichtungen ist von 95 % im Vorjahr auf 90,3 % (inklusive Auslastungsrückgang Schönböckener Straße) gesunken.

Die Ergebnisse der MDK Prüfungen nach den neuen Transparenzkriterien sind sehr gut. Die Noten werden durch den MDK auf Grundlage der Qualitätsprüfungsrichtlinie und den Pflegetransparenzvereinbarungen erhoben. Der Notendurchschnitt lag im Berichtsjahr 2018 wie im Vorjahr bei rund 1,3; der Landesdurchschnitt bei 1,4.

Die Entwicklung der Fachkräftesituation ist auf dem Lübecker Pflegemarkt weiterhin sehr angespannt. Darüber hinaus entwickelt sich die Personalgewinnung immer schwieriger. Der Einsatz von kurzfristigem Leihpersonal ist unabdingbar, soll aber reduziert werden.

Für das Jahr 2019 wird gemäß Planung mit einem negativen Ergebnis von -2,1 Mio. EUR geplant. Die Prognose im ersten Quartal liegt bei rund -2,7 Mio. EUR. Die weitere Entwicklung bleibt vor dem Hintergrund der Häuser abzuwarten.

Im Zuge des Sanierungsprozesses wurde für die SIE das Zukunftskonzept „Vision 2030“ entwickelt und positiv durch die politischen Gremien der Hansestadt Lübeck gebracht.

Fachbereich 3

Der Jahresabschlussbericht der **EBL** liegt noch nicht vor.

Das Geschäftsjahr bei der **EZL** war geprägt von den massiven Veränderungen bei der Verwertung von hausmüllähnlichen Gewerbeabfällen. Die Sortieranlage wurde planmäßig stillgelegt. Das Ergebnis erheblich belastet hat die Verwertung von Sperrmüll. Einen Deckungsbeitrag gab es aufgrund der sehr hohen Entsorgungskosten für Sortierreste und des unwirtschaftlichen Betriebs der Sortieranlage nicht.

Die EZL hat sowohl die Sammlung als auch die Sortierung von hausmüllähnlichem Gewerbeabfall eingestellt.

Durch die aus Sicht des Ordnungsgebers der Gewerbeabfallverordnung vorrangig getrennte Erfassung der unterschiedlichen Gewerbeabfälle könnten sich für die EZL auch Chancen durch Marktverschiebungen ergeben.

Absatzmarktrisiken aufgrund konjunkturbedingt beeinflusster Abfallmengen sowie gesetzlicher Vorschriften bestehen bei der EZL. Hinzu kommen Beschaffungsmarktrisiken durch steigende Entsorgungskosten, die aber bisher an den Markt weitergegeben werden konnten. Daneben bestehen Versicherungsrisiken insbesondere im Brandfall. Es müssen dazu die Auflagen der Versicherungsgesellschaft erfüllt werden.

Fachbereich 4

Aufgrund der hohen Veranstaltungsdichte wurden die Sanierungstätigkeiten der **LMuK** in den ersten neun Monaten des Jahres 2018 zurückgefahren und betrafen in erster Linie die nicht veranstaltungsbezogenen Bereiche. Die Anzahl der Veranstaltungen in der LMuK konnte im Vergleich zum Vorjahr um 35 % gesteigert. Zu Beginn des Jahres 2018 wurde die LMuK erneut mit einer erfolgreichen Green Globe Re-Zertifizierung ausgezeichnet. Ein großer Erfolg und eine außerordentliche Auszeichnung für konsequentes Nachhaltigkeitsengagement war der Aufstieg in den Rang einer Green Globe Gold zertifizierten Location. Die LMuK ist damit ein Leuchtturmprojekt für Nachhaltigkeit in Deutschland.

Nach einem sehr guten Jahr 2018 bleibt die Buchungslage im Geschäftsjahr 2019 auf einem hohen Niveau. Das kommende Geschäftsjahr wird einen deutlichen Schwerpunkt im kulturellen Bereich haben. Die Anzahl der Veranstaltungen in diesem Bereich ist vergleichbar mit dem Niveau vor der Sanierung. Allerdings wird ab 2020 erneut mit Einschränkungen aufgrund von Sanierungstätigkeiten zu rechnen sein.

Das Ergebnis des Geschäftsbesorgungsvertrages ist im Haushalt der HL abgebildet.

Die **Lübecker Schwimmbäder** sind als eigenbetriebsähnliche Einrichtung der HL ein dauerhaft defizitärer Bereich. Sie sind im dritten Jahr in Folge mit dem geplanten Verlustausgleich ausgekommen. Im September 2018 wurde das Beteiligungsverfahren „Sportbad Plus“ im Werkausschuss präsentiert, dem nun die vorbereitende Planung zur Sanierung des Sportbads St.Lorenz folgen soll. Damit verbunden besteht aber auch das Risiko eines längeren Betriebsausfalls mit Umsatzverlusten. Kundenzufriedenheit und Servicegedanke sollen weiter Einzug in die erfolgreiche Arbeit am Badegast halten, um steigende Besucherzahlen zu erreichen.

Am 27.09.2018 hat die Lübecker Bürgerschaft beschlossen, dass der Verlust des **Theaters** vom Vorjahr und darüber hinaus der laufende Zuschuss für das Berichtsjahr zu erhöhen ist und insgesamt einen Betrag von 900 TEUR zur Auszahlung bewilligt. Im Ergebnis hat das Theater dann mit einem leichten Jahresüberschuss das Jahr 2018 abgeschlossen.

Das Jahr 2018 war weiterhin geprägt von der Suche nach einem neuen Generalmusikdirektor, die im Januar 2019 mit der Besetzung der Stelle mit Herrn Stefan Vlado abgeschlossen werden konnte.

Risiken für das Theater bestehen in der Abhängigkeit vom Zuschuss der HL und der Finanzausgleichsmasse nach § 21 FAG sowie bei der Finanzierung gesetzlich vorgeschriebener Sicherheitsauflagen.

Aufgrund des Sanierungsstaus sind in den nachfolgenden Jahren vom Theater die Ersatzinvestitionen für die Bauunterhaltung sowie Investitionen in den Brandschutz und Arbeitsschutz zu finanzieren. Die Personalkostenerhöhungen durch die Tarifsteigerungen müssen kompensiert werden.

Fachbereich 5

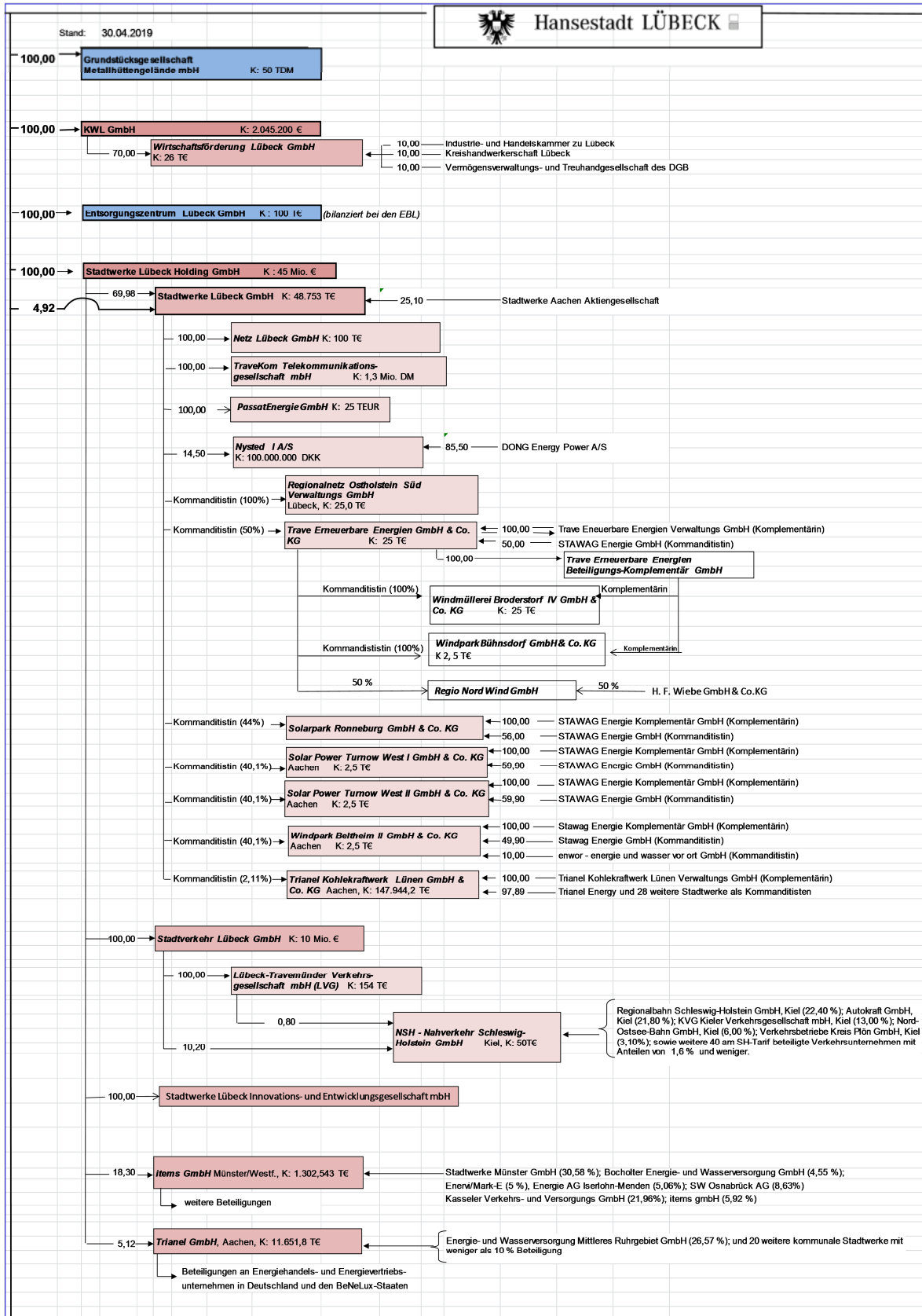
Am 28.09.2017 beschloss die Bürgerschaft, dass die **GGT** ihre Jahresüberschüsse vorerst nicht mehr ausschütten, sondern für die Finanzierung zusätzlichen Wohnungsbaus verwenden soll. Für den Haushalt der Hansestadt Lübeck bedeutet das Mindereinnahmen i. H. v. bis zu ca. 500 TEUR p. a., die Mitgesellschafterin Stiftung Lübecker Wohnstiftung hatte zuletzt eine Ausschüttung i. H. v. ca. 48 TEUR erhalten. Die GGT hat die eingesparten Mittel (Ausschüttungsbeträge und darauf anfallende Steuerlast) verwendet, um im Baugebiet „Rothebek“ ein Grundstück zu erwerben. Es sollen dort ca. 30 geförderte Mietwohnungen errichtet werden. Außerdem hat die Trave in 2018 insgesamt 233 Wohneinheiten errichtet, davon 129 im geförderten Wohnungsbau (55%). Die GGT konnte ihren Jahresüberschuss mit 1,263 Mio. EUR gegenüber dem Plan um 500 TEUR verbessern, u.a. weil die Betriebskosten deutlich geringer ausgefallen sind.

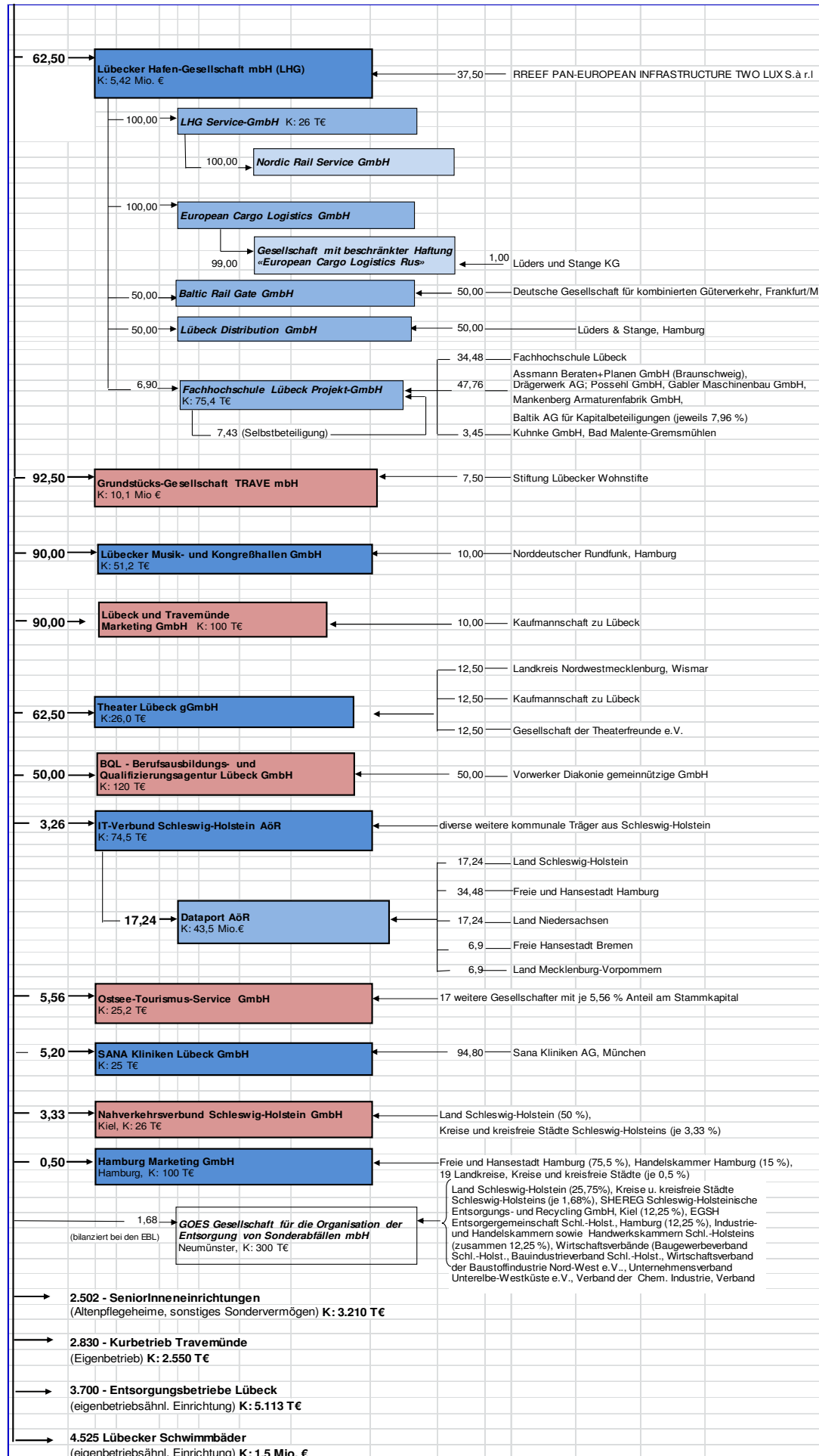
Am 23.05.2019 beschloss die Bürgerschaft, dass die GGT nicht ausgeschüttete Gewinne außer zur Intensivierung des geförderten Wohnungsbaus auch für Konzepte und nachhaltig wirksame Investitionen in den Bereichen Energieeffizienz von Gebäuden und quartiersbezogene Mobilität verwenden möge.

Bei der GGT sind derzeit keine Risiken erkennbar, die eine Bestandsgefährdung für das Unternehmen darstellen.

Eine Teilthesaurierung der Jahresüberschüsse wird von der Geschäftsführung der GGT in Anbetracht der erforderlichen Bestandserhaltungs- und Bestandsentwicklungsmaßnahmen, strategischen Ausrichtung und der damit verbundenen Finanzierungskennzahlen wie Tilgungs-, Eigenkapitalquote auch zukünftig für sinnvoll erachtet.

Portfolio Hansestadt Lübeck





Anlage 17 Vorbericht zum Haushaltsplan

Itd. Nr.	Name	Stammkapital in Währung	Währung	Anteil der HL am Stammkapital		Gewinnabführung (+) Verlustabdeckung (-) Umlagen (-)			Jahresergebnis	
				in Währung	in %	2018 in T€	2019 in T€	2020 in T€	Jahr	in T€
I. Sondervermögen										
1	Kurbetrieb Travemünde	2.550	T€	2.550	100,00%	-154	-1.100	-1.000	2018	-864
2	SeniorenEinrichtungen	3.210	T€	3.210	100,00%	-3.202	-2.142	-1.893	2018	-3.202
3	Entsorgungsbetriebe Lübeck	5.113	T€	5.113	100,00%	0	0	0	2018	n.n.
4	Lübecker Schwimmbäder	1.500	T€	1.500	100,00%	-3.743	-3.812	-3.812	2018	-3.743
II. Zweckverbände										
1	Schulverband an der Stecknitz Berkenthin-Krummesse	-	-	-	-	-177	k.A.	k.A.	-	-
III. Gesellschaften										
unmittelbare Beteiligungen										
1	BQL Berufsausbildungs- und Qualifizierungsagentur Lübeck GmbH	120	T€	60	50,00%	0	0	0	2018	30
2	Entsorgungszentrum Lübeck GmbH (EZL)	100	T€	100	100,00%	0	0	0	2018	111
3	Gesellschaft für die Organisation der Entsorgung von Sonderabfällen mbH (GOES), Neumünster	300	T€	5	1,68%	0	0	0		
4	Grundstücksgesellschaft Metallhüttengelände mbH	50	TDM	50	100,00%	0 ¹	0 ¹	0 ¹	2018	652
5	Grundstücks-Gesellschaft TRAVE mbH (GG TRAVE)	10.736	T€	9.931	92,50%	0	0	0	2018	1.264
6	Hamburg Marketing GmbH	100	T€	1	0,50%	0	0	0		
7	KWL GmbH	2.045	T€	2.045	100,00%	0	0	0	2018	834
8	Lübeck und Travemünde Marketing GmbH (LTM)	100	T€	90	90,00%	-2.404	-2.410	-2.410	2018	-2.404
9	Lübecker Hafen-Gesellschaft mit beschränkter Haftung (LHG)	5.420	T€	3.388	62,50%	0	0	0	2018	296
10	Lübecker Musik- und Kongreßhallen Gesellschaft mit beschränkter Haftung (LMuK)	51	T€	46	90,00%	33	41	41	2018	33
11	Nahverkehrsverbund Schleswig-Holstein GmbH (NAH.SH GmbH)	51	TDM	2	3,33%	0	0	0		
12	Ostsee-Tourismus-Service GmbH (OTS)	25	T€	1	5,56%	0	0	0		
13	Sana Kliniken Lübeck GmbH	25	T€	1	5,20%	0	0	0		
14	Stadtwerke Lübeck Holding GmbH (SWL-H)	45.000	T€	45.000	100,00%	0	0	0	2018	1.844
15	Theater Lübeck gemeinnützige Gesellschaft mit beschränkter Haftung (LTG)	26	T€	16	62,50%	0 ²	0 ²	0 ²	2018	44
mittelbare Beteiligungen										
16	Baltic Rail Gate GmbH (BRG)	100	T€	31	31,25%	0	0	0		
18	European Cargo Logistics GmbH (ECL)	25	T€	16	62,50%	0	0	0	2018	0
19	TH Lübeck Projekt-GmbH	75	T€	3	4,31%	0	0	0		
20	Gesellschaft mit beschränkter Haftung «European Cargo Logistics Rus»	750	TP	464	61,88%	0	0	0		
22	Items GmbH	1.302	T€	238	18,30%	0	0	0		
23	LHG Service-Gesellschaft mbH (LHG-SG)	51	TDM	32	62,50%	0	0	0	2018	0
25	Lübeck Distribution GmbH (LDG)	50	TDM	16	31,25%	0	0	0		
26	Lübeck-Travemünder Verkehrsgesellschaft mbH (LVG)	154	T€	77	50,10%	0	0	0	2018	0
27	Netz Lübeck GmbH	100	T€	75	74,90%	0	0	0	2018	0
29	Nordic Rail Service GmbH (NRS)	25	T€	16	62,50%	0	0	0	2018	0
30	NSH Nahverkehr Schleswig Holstein GmbH (NAH.SH)	43	T€	6	14,30%	0	0	0		
32	Nysted A/S	100.000	TDKK	10.861	10,86%	0	0	0		
33	PassatEnergie GmbH	25	T€	19	74,90%	0	0	0	2018	0
34	Regionalnetz Ostholstein Süd Verwaltung GmbH	25	T€	19	74,90%	0	0	0		
36	Regio-Nord-Wind GmbH	25	T€	5	18,73%	0	0	0		
37	Solarpark Ronneburg GmbH & Co. KG	6.623	T€	2.183	32,96%	0	0	0		
38	Solar Power Turnow West I GmbH & Co. KG	1	T€	0	30,00%	0	0	0		
40	Solar Power Turnow West II GmbH & Co. KG	1	T€	0	30,00%	0	0	0		
41	Stadtverkehr Lübeck GmbH (SL)	10.000	T€	5.010	50,10%	0	0	0	2018	0
42	Stadtwerke Lübeck GmbH (SWL)	48.753	T€	36.516	74,90%	0	0	0	2018	0
44	Stadtwerke Lübeck Innovations- und Entwicklungsgesellschaft mbH	25	T€	25	100,00%	0	0	0	2018	0
45	Trave Erneuerbare Energien GmbH & Co. KG	25	T€	9	37,45%	0	0	0	2018	0
47	Trave Erneuerbare Energien Beteiligungs-Komplementär GmbH	25	T€	9	37,45%	0	0	0	2018	0
48	Trave Erneuerbare Energien Verwaltungs GmbH	25	T€	9	37,45%	0	0	0		
49	TraveKom Telekommunikationsgesellschaft mbH	1.300	TDM	974	74,90%	0	0	0	2018	0
51	Trianel GmbH, Aachen	18.146	T€	942	5,19%	0	0	0		
52	Trianel Kohlekraftwerk Lünen GmbH & Co. KG	18.750	T€	295	1,57%	0	0	0		
53	Windmüllerei Broderstorff IV GmbH & Co. KG	339	T€	127	37,45%	0	0	0		
55	Windpark Beltheim II GmbH & Co. KG	3	T€	1	30,00%	0	0	0		
56	Windpark Bühnsdorf GmbH & Co. KG	3	T€	1	37,45%	0	0	0		
57	Wirtschaftsförderung Lübeck GmbH (Wifö)	26	T€	18	70,00%	0 ³	0 ³	0 ³	2018	0
IV. Kommunalunternehmen nach § 106 a GO										
keine										
V. gemeinsame Kommunalunternehmen nach § 19 b GkZ										
keine										
VI. andere Anstalten, die von der Gemeinde getragen werden, mit Ausnahme der öffentlich-rechtlichen Sparkassen										
keine										

Es besteht keine Berichtspflicht.

¹ Die Gesellschaft erhält einen jährlichen Zuschuss (kein Verlustausgleich, keine Umlage). Er beträgt aktuell 380 T€.

² Die Gesellschaft erhält dazu noch einen jährlichen Zuschuss (kein Verlustausgleich, keine Umlage). Er beträgt für 2019 (2020) 21.096 T€ (21.656 TEUR), davon 10.696 T€ (10.856 TEUR) aus Landesmitteln und 10.400 T€ (10.800 TEUR) aus zusätzlichen städtischen Mitteln.

³ Die Gesellschaft erhält einen jährlichen Zuschuss (kein Verlustausgleich, keine Umlage). Ab dem Jahr 2019 beträgt er 928 T€.

Übersicht Jahresabschlussprüfer der berichtspflichtigen Gesellschaften und Betriebe

Unternehmen	2018	beauftragt seit
BQL Berufsausbildungs- und Qualifizierungsagentur Lübeck GmbH	BDO AG Wirtschaftsprüfungsgesellschaft	seit 2015
Entsorgungsbetriebe Lübeck	EBNER STOLZ	seit 2018
Entsorgungszentrum Lübeck GmbH	EBNER STOLZ	seit 2018
European Cargo Logistics GmbH (ECL)	Ernst & Young GmbH Wirtschaftsprüfungsgesellschaft	seit 2014
Grundstücksgesellschaft Metallhüttengelände mbH	BDO AG Wirtschaftsprüfungsgesellschaft	seit 2015
Grundstücks-Gesellschaft TRAVE mbH	Verband norddeutscher Wohnungsunternehmen e. V.	seit 2017
Kurbetrieb Travemünde	FIDES Treuhand GmbH & Co KG	seit 2015
KWL GmbH	ARGON GmbH Wirtschaftsprüfungsgesellschaft	seit 2014
LHG Service-Gesellschaft mbH	Ernst & Young GmbH Wirtschaftsprüfungsgesellschaft	seit 2014
Lübeck und Travemünde Marketing GmbH	mercurius gmbh Wirtschaftsprüfungsgesellschaft	seit 2016
Lübecker Hafen-Gesellschaft mit beschränkter Haftung	Ernst & Young GmbH Wirtschaftsprüfungsgesellschaft	seit 2014
Lübecker Musik- und Kongreßhallen Gesellschaft mit beschränkter Haftung	mercurius gmbh Wirtschaftsprüfungsgesellschaft	seit 2018
Lübecker Schwimmbäder	BDO AG Wirtschaftsprüfungsgesellschaft	seit 2017
Lübeck-Travemünder Verkehrsgesellschaft mbH	Deloitte GmbH Wirtschaftsprüfungsgesellschaft	seit 2014
Netz Lübeck GmbH	Deloitte GmbH Wirtschaftsprüfungsgesellschaft	seit 2014
Nordic Rail Service GmbH	Ernst & Young GmbH Wirtschaftsprüfungsgesellschaft	seit 2014
PassatEnergie GmbH	Deloitte GmbH Wirtschaftsprüfungsgesellschaft	seit 2017
SeniorInnenEinrichtungen	BDO AG Wirtschaftsprüfungsgesellschaft	seit 2014
Stadtverkehr Lübeck GmbH	Deloitte GmbH Wirtschaftsprüfungsgesellschaft	seit 2014
Stadtwerke Lübeck GmbH	Deloitte GmbH Wirtschaftsprüfungsgesellschaft	seit 2014
Stadtwerke Lübeck Holding GmbH	Deloitte GmbH Wirtschaftsprüfungsgesellschaft	seit 2014
Theater Lübeck gemeinnützige Gesellschaft mit beschränkter Haftung	ARGON GmbH Wirtschaftsprüfungsgesellschaft	seit 2015
TraveKom Telekommunikationsgesellschaft mbH	Deloitte GmbH Wirtschaftsprüfungsgesellschaft	seit 2014
Wirtschaftsförderung Lübeck GmbH	mercurius gmbh Wirtschaftsprüfungsgesellschaft	seit 2015

Die Abschlussprüferin oder der Abschlussprüfer soll spätestens nach der sechsten Jahresabschlussprüfung in Folge gewechselt werden (C.2.1.2 Lübecker PCGK, § 9 Abs. 3 Kommunalprüfungsgesetz)

Von der Hansestadt Lübeck bestellte Mitglieder in Aufsichtsräten städtischer Gesellschaften

Abhängig von der genauen Regelung im jeweiligen Gesellschaftsvertrag sind die folgenden Personen entweder unmittelbar von der Bürgerschaft der Hansestadt Lübeck in die Aufsichtsräte der angeführten Gesellschaften entsandt worden, oder sie wurden aufgrund eines Beschlusses der Bürgerschaft von der zuständigen Gesellschafterversammlung in den jeweiligen Aufsichtsrat gewählt.

Besetzung der Aufsichtsratsmandate vor Umsetzung der Bürgerschaftsbeschlüsse vom 23.05.2019

Nachname	Vorname	Unternehmensname
Akyurt	Michelle	Stadtwerke Lübeck Holding GmbH
Dedow	Oliver	Grundstücks-Gesellschaft TRAVE mbH
Duggen	Birte	Grundstücks-Gesellschaft TRAVE mbH
Eickhoff	Hermann	Lübecker Musik- und Kongreßhallen Gesellschaft mit beschränkter Haftung
Eymer	Burkhart	Lübecker Hafen-Gesellschaft mit beschränkter Haftung
Freitag	Dirk	Grundstücks-Gesellschaft TRAVE mbH
Fürter	Thorsten	Lübecker Hafen-Gesellschaft mit beschränkter Haftung
Godowski	Katja	BQL Berufsausbildungs- und Qualifizierungsagentur Lübeck GmbH
Hildebrand	Dagmar	Grundstücksgesellschaft Metallhüttengelände mbH
Hinrichs	Rüdiger	Lübecker Musik- und Kongreßhallen Gesellschaft mit beschränkter Haftung
Hinrichs	Rüdiger	Netz Lübeck GmbH
Hinrichs	Rüdiger	Stadtwerke Lübeck GmbH
Howe	Carl Wilhelm	Grundstücks-Gesellschaft TRAVE mbH
Hundertmark	Jörg	KWL GmbH
Hundertmark	Jörg	Wirtschaftsförderung Lübeck GmbH
Jansen	Antje	Grundstücks-Gesellschaft TRAVE mbH
Kaske	Roswitha	Grundstücks-Gesellschaft TRAVE mbH
Kirch	Manfred	KWL GmbH
Kleyer	André	BQL Berufsausbildungs- und Qualifizierungsagentur Lübeck GmbH
Klöckner	Hildegard Maria	Theater Lübeck gemeinnützige Gesellschaft mit beschränkter Haftung
Knoll	Susanne	Wirtschaftsförderung Lübeck GmbH
Köhler-Kleyer	Maria-Magdalena	Grundstücks-Gesellschaft TRAVE mbH
Krause	Ulrich	Wirtschaftsförderung Lübeck GmbH
Langmaack	Kerstin	Grundstücksgesellschaft Metallhüttengelände mbH
Lötsch	Christopher	KWL GmbH
Lüders	Uwe	Lübecker Hafen-Gesellschaft mit beschränkter Haftung
Lüttke	Ragnar Harald	Grundstücks-Gesellschaft TRAVE mbH
Mählenhoff	Silke	Lübeck und Travemünde Marketing GmbH
Mauritz	Jochen	Lübecker Musik- und Kongreßhallen Gesellschaft mit beschränkter Haftung

Menorca	Heidemarie	BQL Berufsausbildungs- und Qualifizierungsagentur Lübeck GmbH
Metzner	Kerstin	Netz Lübeck GmbH
Metzner	Kerstin	Stadtwerke Lübeck GmbH
Mildner	Raimund	Lübecker Hafen-Gesellschaft mit beschränkter Haftung
Petereit	Peter	Theater Lübeck gemeinnützige Gesellschaft mit beschränkter Haftung
Pluschkell	Ulrich	Stadtverkehr Lübeck GmbH
Pluschkell	Ulrich	Stadtwerke Lübeck Holding GmbH
Puschaddel	Klaus	Stadtwerke Lübeck Holding GmbH
Quirder	Harald	Stadtwerke Lübeck Holding GmbH
Rathcke	Thomas	Stadtwerke Lübeck Holding GmbH
Reinhardt	Peter	Grundstücks-Gesellschaft TRAVE mbH
Rieckmann	Hans Georg	Theater Lübeck gemeinnützige Gesellschaft mit beschränkter Haftung
Rottloff	Lars	Lübeck und Travemünde Marketing GmbH
Schatz	Ingrid	Netz Lübeck GmbH
Schatz	Ingrid	Stadtwerke Lübeck GmbH
Schmidtke	Claudia	Lübecker Musik- und Kongreßhallen Gesellschaft mit beschränkter Haftung
Schröder	Gabriela	KWL GmbH
Schubert	Hans-Jürgen	Stadtverkehr Lübeck GmbH
Severin	Birgit	KWL GmbH
Siebrat	Ulrike	Grundstücksgesellschaft Metallhüttengelände mbH
Simon	Sven	Theater Lübeck gemeinnützige Gesellschaft mit beschränkter Haftung
Stabe	Henning	Theater Lübeck gemeinnützige Gesellschaft mit beschränkter Haftung
Stolzenberg	Detlev	Lübeck und Travemünde Marketing GmbH
Tartemann	Dagmar	Lübecker Musik- und Kongreßhallen Gesellschaft mit beschränkter Haftung
Thalau	Thomas	Stadtverkehr Lübeck GmbH
Theuerkauff	Silke	KWL GmbH
Untermann	Felix	Stadtwerke Lübeck Holding GmbH
Vogeler	Michaela	Stadtverkehr Lübeck GmbH
Völker	Astrid	Wirtschaftsförderung Lübeck GmbH
Vorkamp	Roland	KWL GmbH
Wagner	Konstanze	Grundstücks-Gesellschaft TRAVE mbH
Wagner	Konstanze	Stadtverkehr Lübeck GmbH
Wegner	Hauke	Lübeck und Travemünde Marketing GmbH
Willmer	Doris	Stadtverkehr Lübeck GmbH
Wolter	Aneta	Grundstücksgesellschaft Metallhüttengelände mbH
Zahn	Frank	Lübecker Musik- und Kongreßhallen Gesellschaft mit beschränkter Haftung
Zander	Anica	Grundstücksgesellschaft Metallhüttengelände mbH
Zander	Andreas	Netz Lübeck GmbH
Zander	Andreas	Stadtwerke Lübeck GmbH
Zunft	Katjana	Lübeck und Travemünde Marketing GmbH

Besetzung der Aufsichtsratsmandate nach Umsetzung der Bürgerschaftsbeschlüsse vom 23.05.2019

Akyurt	Michelle	Stadtwerke Lübeck Holding GmbH
Alam	Ali	Wirtschaftsförderung Lübeck GmbH
Brock	Ulrich	KWL GmbH
Candan	Aydin	BQL Berufsausbildungs- und Qualifizierungsagentur Lübeck GmbH
Eickhoff	Hermann	Lübecker Musik- und Kongreßhallen Gesellschaft mit beschränkter Haftung
Erich	Ellen	Lübecker Hafen-Gesellschaft mit beschränkter Haftung
Fiorenza	Angela	Lübeck und Travemünde Marketing GmbH
Freitag	Dirk	Grundstücks-Gesellschaft TRAVE mbH
Friemer	Gabriele	BQL Berufsausbildungs- und Qualifizierungsagentur Lübeck GmbH
Fürter	Thorsten	Lübecker Hafen-Gesellschaft mit beschränkter Haftung
Goette	Peter	Grundstücksgesellschaft Metallhüttengelände mbH
Grädner	Anka	KWL GmbH
Grohmann	Carsten	BQL Berufsausbildungs- und Qualifizierungsagentur Lübeck GmbH
Gutzmann	Tanja	Stadtwerke Lübeck Holding GmbH
Haltern	Sabine	KWL GmbH
Hildebrand	Dagmar	KWL GmbH
Hinrichs	Rüdiger	Grundstücksgesellschaft Metallhüttengelände mbH
Jansen	Antje	Grundstücks-Gesellschaft TRAVE mbH
Junghans	Hermann	Stadtwerke Lübeck Holding GmbH
Kaske	Roswitha	Grundstücks-Gesellschaft TRAVE mbH
Klüssendorf	Stefan	Sana Kliniken Lübeck GmbH
Köhler-Kleyer	Maria-Magdalena	Grundstücks-Gesellschaft TRAVE mbH
Krause	Ulrich	Lübeck und Travemünde Marketing GmbH
Lehmann	Gabriele	Wirtschaftsförderung Lübeck GmbH
Lehrke	Lars	Grundstücksgesellschaft Metallhüttengelände mbH
Lengen	Marek	KWL GmbH
Lengen	Sonja	Stadtverkehr Lübeck GmbH
Lüders	Uwe	Lübecker Hafen-Gesellschaft mit beschränkter Haftung
Lüttke	Ragnar Harald	Grundstücks-Gesellschaft TRAVE mbH
Mählenhoff	Silke	Theater Lübeck gemeinnützige Gesellschaft mit beschränkter Haftung
Mauritz	Jochen	Lübecker Musik- und Kongreßhallen Gesellschaft mit beschränkter Haftung
Metzner	Kerstin	Netz Lübeck GmbH
Metzner	Kerstin	Stadtwerke Lübeck GmbH
Möller	Bernd	Netz Lübeck GmbH
Möller	Bernd	Stadtwerke Lübeck GmbH
Neskovic	Wolfgang	Lübeck und Travemünde Marketing GmbH
Petereit	Peter	Theater Lübeck gemeinnützige Gesellschaft mit beschränkter Haftung
Pluschkell	Ulrich	Stadtverkehr Lübeck GmbH
Pluschkell	Ulrich	Stadtwerke Lübeck Holding GmbH

Puschadel	Klaus	Lübeck und Travemünde Marketing GmbH
Ramcke	Arne-Matz	Stadtverkehr Lübeck GmbH
Rathcke	Thomas	Stadtwerke Lübeck Holding GmbH
Reinhardt	Peter	Grundstücks-Gesellschaft TRAVE mbH
Rüther	Liane	Grundstücksgesellschaft Metallhüttengelände mbH
Schaffenberg	Ingo	Wirtschaftsförderung Lübeck GmbH
Schedel	Monika	Lübecker Musik- und Kongreßhallen Gesellschaft mit beschränkter Haftung
Schmidtke	Claudia	Lübecker Musik- und Kongreßhallen Gesellschaft mit beschränkter Haftung
Schopenhauer	Gabriele	Lübeck und Travemünde Marketing GmbH
Siebdrat	Ulrike	Grundstücksgesellschaft Metallhüttengelände mbH
Simon	Bernhard	Stadtverkehr Lübeck GmbH
Stabe	Henning	Theater Lübeck gemeinnützige Gesellschaft mit beschränkter Haftung
Stegemann	Heike	KWL GmbH
Stolzenberg	Detlev	KWL GmbH
Tartemann	Dagmar	Lübecker Musik- und Kongreßhallen Gesellschaft mit beschränkter Haftung
Theuerkauff	Silke	Stadtverkehr Lübeck GmbH
Treumann-Greiff	Claudia	Wirtschaftsförderung Lübeck GmbH
Vogeler	Michaela	Stadtverkehr Lübeck GmbH
Völker	Astrid	Netz Lübeck GmbH
Völker	Astrid	Stadtwerke Lübeck GmbH
von Lehmden	Julia	Theater Lübeck gemeinnützige Gesellschaft mit beschränkter Haftung
Wagner	Konstanze	Grundstücks-Gesellschaft TRAVE mbH
Wiechmann	Heike	Theater Lübeck gemeinnützige Gesellschaft mit beschränkter Haftung
Willmer	Doris	Lübecker Hafen-Gesellschaft mit beschränkter Haftung
Wind-Olßon	Ursula	Stadtwerke Lübeck Holding GmbH
Zahn	Frank	Lübecker Musik- und Kongreßhallen Gesellschaft mit beschränkter Haftung
Zander	Andreas	Netz Lübeck GmbH
Zander	Andreas	Stadtwerke Lübeck GmbH
Zunft	Katjana	Lübeck und Travemünde Marketing GmbH

Einzelberichte zu den Beteiligungen

Hinweis zu den nachfolgenden Unternehmensseiten:

Die nachfolgenden Übersichten über die Unternehmen mit den wirtschaftlichen Daten werden mittels der Beteiligungssoftware erstellt. Das bedeutet, dass jedes Unternehmen nach einem vorher festgelegten Standard dargestellt wird. Insoweit wird auf Folgendes hingewiesen:

Der Datenbestand befindet sich noch im Aufbau. Es kann also vorkommen, dass einige Daten noch nicht vorliegen und mit einer 0 dargestellt werden.

Sofern bei den wirtschaftlichen Daten, z.B. bei der Bilanz zu Plandaten, keine Zahl erscheint, wird in diesem Unternehmen bisher keine Planbilanz erstellt.

Wenn der Jahresüberschuss/-verlust 0 EUR beträgt, z.B. weil der Gewinn abgeführt wird, wird er aus technischen Gründen nicht dargestellt.

In diesem Jahr steht die Verabschiedung des Haushalts bereits in der Septembersitzung der Bürgerschaft an, um in der Folge eine frühzeitige Genehmigung durch die Kommunalaufsicht zu erreichen. Die Wirtschaftspläne für 2020 der städtischen Gesellschaften liegen zu diesem frühen Zeitpunkt noch nicht vor. Diese Daten wurden nach Beschlussfassung in den Gesellschaften in den digitalen Veröffentlichungen des Beteiligungsberichtes ergänzt.

Bei den Angaben zu den Gesellschaftern kann es vorkommen, dass die Beträge des Beteiligungskapitals nicht immer bis in den 10er Bereich korrekt sind. Es können jeweils in der Datenbank nur die %- Anteile und nicht die Beträge hinterlegt werden. Es handelt sich hierbei um ein technisches Problem, das bei zukünftigen Updates behoben werden soll.

Die TraveKom ist noch als Tochter der SWL dargestellt, da die Umsetzung des Bürgerschaftsbeschlusses vom 20.06.2019 zum Kauf der TraveKom durch die SWLH zum Zeitpunkt der Berichterstellung noch nicht umgesetzt worden ist. Eine zum 01.01.2019 rückwirkende Umsetzung ist geplant.

Die Skandic Service GmbH ist noch enthalten, da der Verschmelzungsbeschluss rückwirkend zum 01.01.2019 zum Zeitpunkt der Berichterstellung noch nicht umgesetzt wurde und vollständigkeitshalber die letzten Jahresergebnisse dargestellt werden.

Fachbereich 1

Grundstücksgesellschaft Metallhüttengelände mbH

Allgemeine Angaben zum Unternehmen:

Adresse

Falkenstr. 11
23564 Lübeck
Telefon 0451/79888-0
Telefax 0451/79888-67
E-Mail info@luebeck.org

Rechtsform

GmbH

Gesellschaftszweck

Aufgabe der Gesellschaft ist es,

- die Sanierungsanlagen und das Haldengelände auf dem Grundstück der ehemaligen Metallhütte Lübeck zu betreiben, zu unterhalten und ggf. zu erneuern,
- ihre Grundstücke zu veräußern,
- ihre sonstigen Flächen zu verwalten und zu bewirtschaften.

Die Gesellschaft ist zu allen Geschäften und Maßnahmen berechtigt, die zur Erreichung des Gesellschaftszweckes notwendig und nützlich erscheinen. Sie kann sich zur Erfüllung ihrer Aufgaben Dritter bedienen.

Gesellschafter

	Gesellschafter	EUR	%
	Hansestadt Lübeck	50.000,00	100,00
Summe		50.000,00	100,00

Organe und ihre Mitglieder:

Geschäftsführung

Dirk Gerdes

Mitglieder Aufsichtsrat

Name	Gremienrolle	Beruf/Amt	entsendet
Aneta Wolter	(Vorsitzende/-r bis 17.07.2019)	Dipl.-Bauingenieurin	
Ulrike Siebdrat	(seit 18.07.2019 und stellvertretende/-r Vorsitzende/-r bis 17.07.2019)	Verwaltungsangestellte	
Peter Goette	(seit 18.07.2019)		

Name	Gremienrolle	Beruf/Amt	entsendet
Dagmar Hildebrand	(bis 17.07.2019)	Kauffrau	
Rüdiger Hinrichs	(seit 18.07.2019)	Versicherungskaufmann	
Kerstin Langmaack	(bis 17.07.2019)	Geschäftsführerin	
Lars Lehrke	(seit 18.07.2019)		
Liane Rüter	(seit 18.07.2019)		
Anica Zander	(bis 17.07.2019)	Geschäftsführerin	

Beteiligungsgesellschaften:

Unternehmen	Nennkapital	Anteil	%
keine			

Wirtschaftsdaten:

Angaben in Euro

Bilanz Aktiva

	Ist 2017	Ist 2018	Plan 2019	Plan 2020
Anlagevermögen	90.348,8	84.375,0	77.800,0	72.400,0
Sachanlagen	89.848,8	83.875,0	77.300,0	71.900,0
Finanzanlagen	500,0	500,0	500,0	500,0
Umlaufvermögen	187.811,2	273.395,2	253.700,0	209.700,0
Vorräte	91.742,9	91.350,8	96.300,0	91.800,0
Forderungen und sonst. Vermögensgegenstände	14.092,9	100.905,4	89.100,0	68.700,0
1. Forderungen aus Lieferungen und Leistungen	8.001,9	90.261,5	78.600,0	57.700,0
5. Sonstige Vermögensgegenstände	6.091,1	10.643,9	10.500,0	11.000,0
Kassenbestand, Guthaben bei Kreditinstituten	81.975,3	81.139,1	68.300,0	49.200,0
Rechnungsabg.posten	16.666,7	13.333,3	10.000,0	6.700,0
Nicht durch Eigenkapital gedeckter Fehlbetrag	2.663.671,0	2.011.981,2	1.909.600,0	1.802.400,0
Summe Aktiva	2.958.497,6	2.383.084,8	2.251.100,0	2.091.200,0

Bilanz Passiva

	Ist 2017	Ist 2018	Plan 2019	Plan 2020
Eigenkapital	0,0	-0,0		
Stammkapital	25.564,6	25.564,6	25.600,0	25.600,0
Gewinnvortrag/Verlustvortrag	-2.607.702,8	-2.689.235,6	-2.034.500,0	-1.876.200,0
Jahresüberschuss/Jahresfehlbetrag	-81.532,8	651.689,8	99.300,0	48.200,0
Nicht durch Eigenkapital gedeckter Fehlbetrag	2.663.671,0	2.011.981,2	1.909.600,0	1.802.400,0
Fremdkapital	2.958.497,6	2.383.084,0	2.251.100,0	2.091.200,0
Rückstellungen	6.418,9	59.284,0	6.600,0	6.600,0
Sonstige Rückstellungen	6.418,9	59.284,0	6.600,0	6.600,0
Verbindlichkeiten	2.952.078,7	2.323.800,0	2.244.500,0	2.084.600,0
Verbindlichkeiten gegenüber Kreditinstituten	2.900.000,0	2.270.000,0	2.220.000,0	2.060.000,0
Verbindlichkeiten aus Lieferungen und Leistungen	52.078,7	53.800,0	17.800,0	17.700,0
Verbindlichkeiten ggü. Gesellschaftern			6.700,0	6.900,0
Summe Passiva	2.958.497,6	2.383.084,0	2.251.100,0	2.091.200,0

Gewinn- und Verlustrechnung

	Ist 2017	Ist 2018	Plan 2019	Plan 2020
Umsatzerlöse	48.303,8	847.922,4	486.500,0	308.500,0
Bestandsveränderungen FE/UE	-4.198,1	-392,1	1.000,0	1.000,0
Sonstige betriebliche Erträge	29,3	0,2		
Materialaufwand	313.326,6	348.215,3	554.000,0	431.000,0
Abschreibungen	6.376,8	5.973,8	6.000,0	6.000,0
Sonstige betriebliche Aufwendungen	132.951,7	163.296,4	152.700,0	152.300,0
Zwischenergebnis	-408.520,0	330.044,9	-225.200,0	-279.800,0
Finanzergebnis	-34.607,6	-36.854,7	-35.600,0	-32.100,0
Ergebnis d. gewönl. Geschäftstätigkeit	-443.127,7	293.190,2	-260.800,0	-311.900,0
Steuern	18.405,1	21.500,4	19.900,0	19.900,0
Erträge aus Verlustübernahme	380.000,0	380.000,0	380.000,0	380.000,0
Jahresüberschuss/-fehlbetrag	-81.532,8	651.689,8	99.300,0	48.200,0

Fachbereich 2



KWL GmbH

Allgemeine Angaben zum Unternehmen:

Adresse

Falkenstr. 11
23564 Lübeck
Telefon 0451/79888-0
Telefax 0451/79888-44
E-Mail info@luebeck.org
www.kwl-luebeck.de

Rechtsform

GmbH

Gesellschaftszweck

Aufgabe der Gesellschaft ist es, die wirtschaftliche Entwicklung auf dem Gebiet der Hansestadt Lübeck zu fördern.

Zu diesem Zweck kann die Gesellschaft

- bebaute und unbebaute Grundstücke an- und verkaufen, vermitteln, erschließen, sanieren, die Bodenordnung und Baureifmachung vorbereiten
- Gebäude errichten, modernisieren, selbst bewirtschaften und verwalten
- die dazu erforderlichen Finanzierungen vornehmen
- gewerbliche Unternehmen und Einzelbauherren beim Erwerb, bei der Erschließung, der Bodenordnung und bei der Bebauung der der Gesellschaft anvertrauten Grundstücke zu Wohn- und gewerblichen Zwecken einschließlich der Finanzierung betreuen.

Die Gesellschaft kann ferner Parkieranlagen in der Hansestadt Lübeck bauen, betreiben, an- und verkaufen, soweit dies im öffentlichen Interesse erforderlich ist.

Gesellschafter

	Gesellschafter	EUR	%
	Hansestadt Lübeck	2.045.200,00	100,00
Summe		2.045.200,00	100,00

Organe und ihre Mitglieder:

Geschäftsführung

Dirk Gerdes

Mitglieder Aufsichtsrat

Name	Gremienrolle	Beruf/Amt	entsendet
Dr. Ulrich Brock	(seit 29.06.2019 und Vorsitzende/-r seit 02.07.2019)		
Roland Vorkamp	(Vorsitzende/-r bis 28.06.2019)	Kaufmann	
Dr. Marek Lengen	(seit 29.06.2019 und stellvertretende/-r Vorsitzende/-r seit 02.07.2019)		
Gabriela Schröder	(stellvertretende/-r Vorsitzende/-r bis 28.06.2019)	Dipl.-Soz.-Ökonomin	
Anka Grädner	(seit 29.06.2019)		
Sabine Haltern	(seit 29.06.2019)		
Dagmar Hildebrand	(seit 29.06.2019)	Kauffrau	
Jörg Hundertmark	(bis 28.06.2019)	Finanzbeamter	
Manfred Kirch	(bis 28.06.2019)	Kaufmann	
Christopher Lötsch	(bis 28.06.2019)	Architekt	
Birgit Severin	(bis 28.06.2019)	Steuerberaterin	
Heike Stegemann	(seit 29.06.2019)		
Detlev Stolzenberg	(seit 29.06.2019)	Architekt	
Silke Theuerkauff	(bis 28.06.2019)	Kauffrau	

Beteiligungsgesellschaften:

Unternehmen	Nennkapital	Anteil	%
HEG Hochschulstadtteil-Entwicklungsgesellschaft mbH i. L. (bis 21.06.2019)	51.150,00 EUR	51.150 EUR	100,00
Wirtschaftsförderung Lübeck GmbH	26.000,00 EUR	18.200 EUR	70,00

Wirtschaftsdaten:

Angaben in Euro

Bilanz Aktiva

	Ist 2017	Ist 2018	Plan 2019	Plan 2020
Anlagevermögen	27.170.891,5	25.341.344,8	23.505.115,0	21.874.258,0
Immaterielle Vermögensgegenstände	56.123,8	40.677,7	20.276,0	23.129,0
Sachanlagen	27.042.917,7	25.228.817,2	23.464.139,0	21.830.429,0
Finanzanlagen	71.850,0	71.850,0	20.700,0	20.700,0
Umlaufvermögen	24.485.531,4	29.537.481,0	31.225.284,0	40.060.325,0
Vorräte	21.447.970,3	26.692.986,6	20.651.027,0	21.451.565,0
Forderungen und sonst. Vermögensgegenstände	1.168.434,7	586.832,2	819.231,0	735.781,0
1. Forderungen aus Lieferungen und Leistungen	574.163,0	224.316,1	408.508,0	425.584,0
2. Forderungen gegen verbundene Unternehmen	127.560,3	60.487,8	13.552,0	5.289,0
4. Forderungen gegen Gesellschafter / an die Gemeinde/andere Eigenbetriebe	305.342,0	256.508,7	232.645,0	247.506,0
5. Sonstige Vermögensgegenstände	161.369,4	45.519,6	164.526,0	57.402,0
Kassenbestand, Guthaben bei Kreditinstituten	1.869.126,4	2.257.662,3	9.755.026,0	17.872.979,0
Rechnungsabg.posten	157.602,9	154.811,0	144.390,0	111.750,0
Summe Aktiva	51.814.025,8	55.033.636,9	54.874.789,0	62.046.333,0

Bilanz Passiva

	Ist 2017	Ist 2018	Plan 2019	Plan 2020
Eigenkapital	26.072.916,3	27.298.379,3	31.958.474,0	31.611.728,0
Stammkapital	2.045.200,0	2.045.200,0	2.045.200,0	2.045.200,0
Kapitalrücklage	24.963.141,7	25.355.093,1	25.634.579,0	25.992.815,0
Gewinnvortrag/Verlustvortrag	585.140,3	-935.425,4	2.481.144,0	1.541.757,0
Jahresüberschuss/Jahresfehlbetrag	-1.520.565,7	833.511,7	1.797.551,0	2.031.956,0
Fremdkapital	25.741.109,5	27.735.257,6	22.916.315,0	30.434.605,0
Rückstellungen	1.486.486,3	2.289.107,5	469.246,0	1.627.986,0
Sonstige Rückstellungen	1.486.486,3	2.289.107,5	469.246,0	1.627.986,0
Verbindlichkeiten	24.108.248,7	25.135.510,4	22.329.863,0	28.530.634,0
Verbindlichkeiten gegenüber Kreditinstituten	23.106.291,2	24.040.634,3	21.234.571,0	22.197.899,0
Erhaltene Anzahlungen auf Bestellungen	467.520,6	423.021,3	472.359,0	563.615,0
Verbindlichkeiten aus Lieferungen und Leistungen	238.033,5	392.540,8	325.624,0	1.545.270,0
Verbindlichkeiten gegenüber verbundenen Unt.	59.848,3	59.848,3		23.560,0
Verbindlichkeiten ggü. Gesellschaftern	75.196,6	8.441,7	72.330,0	3.677.671,0
Sonstige Verbindlichkeiten	161.358,5	211.024,1	224.979,0	522.619,0
Rechnungsabgr.posten	146.374,5	310.639,6	117.206,0	275.985,0
Summe Passiva	51.814.025,8	55.033.636,9	54.874.789,0	62.046.333,0

Gewinn- und Verlustrechnung

	Ist 2017	Ist 2018	Plan 2019	Plan 2020
Umsatzerlöse	8.278.964,8	14.171.587,3	21.810.541,0	22.575.597,0
Bestandsveränderungen FE/UE	1.500.391,6	5.245.016,3	-5.565.407,0	-5.046.085,0
Sonstige betriebliche Erträge	190.365,0	125.484,7	70.530,0	71.555,0
Materialaufwand	6.190.882,1	13.005.438,3	9.246.721,0	10.128.855,0
Personalaufwand	2.093.829,2	2.085.121,5	2.106.963,0	2.159.095,0
Abschreibungen	1.603.544,2	1.909.693,1	1.860.940,0	1.790.594,0
Sonstige betriebliche Aufwendungen	851.951,9	863.146,7	570.970,0	565.860,0
Zwischenergebnis	-770.485,9	1.678.688,6	2.530.070,0	2.956.663,0
Finanzergebnis	-658.818,3	-741.103,6	-642.799,0	-705.308,0
Ergebnis d. gewöhnl. Geschäftstätigkeit	-1.429.304,2	937.585,0	1.887.271,0	2.251.355,0
Steuern	91.261,5	104.073,4	89.720,0	219.399,0
Jahresüberschuss/-fehlbetrag	-1.520.565,7	833.511,7	1.797.551,0	2.031.956,0

Wirtschaftsförderung LÜBECK GmbH

Wirtschaftsförderung Lübeck GmbH

Allgemeine Angaben zum Unternehmen:

Adresse

Falkenstr. 11
 23564 Lübeck
 Telefon 0451/70655-0
 Telefax 0451/70655-20
 E-Mail info@luebeck.org
 www.luebeck.org

Rechtsform

GmbH

Gesellschaftszweck

Gegenstand der Gesellschaft ist die Förderung der wirtschaftlichen Entwicklung der Hansestadt Lübeck, die Unterstützung der ansässigen Wirtschaftsunternehmen, die Akquisition neuer Unternehmen für den Standort Lübeck und die Wahrnehmung damit zusammenhängender Aufgaben sowie Maklertätigkeit bezogen auf Grundstücke der Hansestadt Lübeck, der KWL GmbH und weiterer städtischer Gesellschaften.

In diesem Rahmen nimmt die Gesellschaft insbesondere folgende Aufgaben wahr:

- Betreuung und Begleitung bestehender oder ansiedlungswilliger Unternehmen;
- konzeptionelle Weiterentwicklung der Wirtschaftsförderung;
- Mitwirkung bei der Gewerbeflächenentwicklungsplanung;
- Standortentwicklung und Standortmarketing.

Im Rahmen der in Absatz 1 beschriebenen Aufgaben ist es der Gesellschaft erlaubt, projektbezogene Beteiligungen einzugehen.

Gesellschafter

	Gesellschafter	EUR	%
	KWL GmbH	18.200,00	70,00
	Industrie- und Handelskammer zu Lübeck	2.600,00	10,00
	Kreishandwerkerschaft Lübeck	2.600,00	10,00
	VTG Vermögensverwaltungs- und Treuhandgesellschaft des Deutschen Gewerkschaftsbundes mbH	2.600,00	10,00
Summe		26.000,00	100,00

Organe und ihre Mitglieder:

Geschäftsführung

Dirk Gerdes

Mitglieder Aufsichtsrat

Name	Gremienrolle	Beruf/Amt	entsendet
Astrid Völker	(Vorsitzende/-r bis 12.06.2019)	selbständige Kauffrau	
Jörg Hundertmark	(stellvertretende/-r Vorsitzende/-r bis 12.06.2019)	Finanzbeamter	
Ali Alam	(seit 13.06.2019)		
Carsten Groth		Zimmermeister	extern/-e Vertreter/-in
Juliane Hoffmann		Regionsgeschäftsführerin DGB Nord	extern/-e Vertreter/-in
Susanne Knoll	(bis 12.06.2019)	selbständige Kauffrau	
Ulrich Krause	(bis 12.06.2019)	Rechtsanwalt	
Dr. Gabriele Lehmann	(seit 13.06.2019)		
Rüdiger Schacht		Geschäftsbereichsleiter der Industrie- und Handels- kammer zu Lübeck	extern/-e Vertreter/-in
Ingo Schaffenberg	(seit 13.06.2019)		
Claudia Treumann-Greif	(seit 13.06.2019)		

Beteiligungsgesellschaften:

Unternehmen	Nennkapital	Anteil	%
keine			

Wirtschaftsdaten:

Angaben in Euro

Bilanz Aktiva

	Ist 2017	Ist 2018	Plan 2019	Plan 2020
Anlagevermögen	15.744,1	10.864,3	30.900,0	28.200,0
Immaterielle Vermögensgegenstände	8.633,6	4.692,7	13.600,0	6.900,0
Sachanlagen	6.860,5	5.921,6	17.000,0	21.000,0
Finanzanlagen	250,0	250,0	300,0	300,0
Umlaufvermögen	163.805,4	96.540,6	102.500,0	97.200,0
Forderungen und sonst. Vermögensgegenstände	125.222,7	60.831,8	62.600,0	59.800,0
1. Forderungen aus Lieferungen und Leistungen	124.741,1	60.094,5	62.100,0	59.300,0
5. Sonstige Vermögensgegenstände	481,6	737,3	500,0	500,0
Kassenbestand, Guthaben bei Kreditinstituten	38.582,7	35.708,8	39.900,0	37.400,0
Rechnungsabg.posten	3.525,3	8.528,3	3.600,0	9.800,0
Summe Aktiva	183.074,7	115.933,1	137.000,0	135.200,0

Bilanz Passiva

	Ist 2017	Ist 2018	Plan 2019	Plan 2020
Eigenkapital	26.000,0	26.000,0	26.000,0	26.000,0
Stammkapital	26.000,0	26.000,0	26.000,0	26.000,0
Fremdkapital	157.074,7	89.933,1	111.000,0	109.200,0
Rückstellungen	26.302,1	23.963,1	18.300,0	18.500,0
Sonstige Rückstellungen	26.302,1	23.963,1	18.300,0	18.500,0
Verbindlichkeiten	130.772,7	65.970,1	92.700,0	90.700,0
Verbindlichkeiten aus Lieferungen und Leistungen	3.022,7	5.104,5	8.900,0	15.200,0
Verbindlichkeiten gegenüber verbundenen Unt.	127.560,3	60.487,8	83.500,0	75.300,0
Sonstige Verbindlichkeiten	189,7	377,8	300,0	200,0
Summe Passiva	183.074,7	115.933,1	137.000,0	135.200,0

Gewinn- und Verlustrechnung

	Ist 2017	Ist 2018	Plan 2019	Plan 2020
Umsatzerlöse	1.109.289,9	1.089.079,8	1.664.200,0	1.651.900,0
Sonstige betriebliche Erträge	8.146,7	5.738,7	5.500,0	5.100,0
Materialaufwand	178.610,4	108.960,9	155.600,0	150.400,0
Personalaufwand	684.211,0	715.576,4	865.100,0	884.300,0
Abschreibungen	4.868,3	5.859,3	14.000,0	10.000,0
Sonstige betriebliche Aufwendungen	241.599,0	277.193,4	609.700,0	598.800,0
Zwischenergebnis	8.147,9	-12.771,7	25.300,0	13.500,0
Finanzergebnis	-892,5	-1.492,6	-1.400,0	-1.400,0
Ergebnis d. gewöohnl. Geschäftstätigkeit	7.255,4	-14.264,3	23.900,0	12.100,0
Steuern	426,0	434,0	400,0	400,0
Aufwand aus abgeführtem Gewinn	6.829,4		23.500,0	11.700,0
Erträge aus Verlustübernahme		14.698,3		
Jahresüberschuss/-fehlbetrag	0,0	0,0	0,0	



Stadtwerke Lübeck Holding GmbH

Allgemeine Angaben zum Unternehmen:

Adresse

Geniner Straße 80
23558 Lübeck
Telefon 0451/888-0
Telefax 0451/888-1717
E-Mail info@sw-luebeck.de
www.swhl.de

Rechtsform GmbH

Gesellschaftszweck

Gegenstand des Unternehmens ist der Erwerb, das Halten und die Verwaltung von Beteiligungen jeglicher Art an Unternehmen, deren Gegenstand

1. die ... Versorgung mit Energie und Wasser,
2. die Durchführung sonstiger der Versorgung ...dienender Aufgaben und Dienstleistungen (z.B. Telekommunikation
3. die Durchführung des öffentlichen Personennahverkehrs...
5. und die Übernahme geschäftsleitender und unterstützender Funktionen für die in Nr. 1 bis 3 genannten Töchter- und Beteiligungsunternehmen.

Gesellschafter

	Gesellschafter	EUR	%
	Hansestadt Lübeck	45.000,00	100,00
Summe		45.000,00	100,00

Organe und ihre Mitglieder:

Geschäftsführung

Andreas Ortz
Jürgen Schöffner

Mitglieder Aufsichtsrat

Name	Gremienrolle	Beruf/Amt	entsendet
Ulrich Pluschkell	(Vorsitzende/-r)	Eisenbahner (Dipl.- Verwaltungsbetriebswirt)	
Thomas Kröger	(stellvertretende/-r Vorsit- zende/-r)	Industriekaufmann	Arbeitnehmersvertreter/-in

Name	Gremienrolle	Beruf/Amt	entsendet
Michelle Akyurt		Rechtsanwältin	
Tanja Gutzmann	(seit 29.05.2019)		
Dr. Hermann Junghans	(seit 29.05.2019)		
Klaus Puschadel	(bis 28.05.2019)	Geschäftsführer EEC GmbH	
Harald Quirder	(bis 28.05.2019)	Bundesbahnamtsrat	
Thomas Rathcke		Vertriebsingenieur	
Felix Untermann	(bis 28.05.2019)	Rechtsanwalt	
Ursula Wind-Olßon	(seit 29.05.2019)		
Andreas Bottke		Betriebsratsvorsitzender	Arbeitnehmersvertreter/-in
Jörg Kordt		KFZ-Mechaniker	Arbeitnehmersvertreter/-in
Christian Manke		Gewerkschaftssekretär ver.di	Arbeitnehmersvertreter/-in
Sabine Schmidt-Vanderheyden			Arbeitnehmersvertreter/-in
Andreas Wübben		Gewerkschaftssekretär ver.di	Arbeitnehmersvertreter/-in

Beteiligungsgesellschaften:

Unternehmen	Nennkapital	Anteil	%
items GmbH	1.302.453,00 EUR	238.314 EUR	18,30
Stadtverkehr Lübeck GmbH (bis 07.03.2019)	10.000.000,00 EUR	5.010.000 EUR	50,10
Stadtverkehr Lübeck GmbH (ab 08.03.2019)	10.000.000,00 EUR	10.000.000 EUR	100,00
Stadtwerke Lübeck GmbH	48.753.000,00 EUR	34.117.349 EUR	69,98
Stadtwerke Lübeck Innovations- und Entwicklungsgesellschaft mbH	25.000,00 EUR	25.000 EUR	100,00
Trianel GmbH	20.152.575,00 EUR	1.031.812 EUR	5,12

Wirtschaftsdaten:

Angaben in Euro

Bilanz Aktiva

	Ist 2017	Ist 2018	Plan 2019	Plan 2020
Anlagevermögen	72.862.000,0	72.933.000,0	72.985.000,0	77.748.000,0
Immaterielle Vermögensgegenstände	91.000,0	145.000,0	203.000,0	193.000,0
Sachanlagen	36.000,0	28.000,0	22.000,0	30.000,0
Finanzanlagen	72.735.000,0	72.760.000,0	72.760.000,0	77.525.000,0
Umlaufvermögen	1.348.000,0	1.330.000,0	1.240.000,0	1.429.000,0
Forderungen und sonst. Vermögensgegenstände	1.236.000,0	1.257.000,0	1.240.000,0	1.429.000,0
1. Forderungen aus Lieferungen und Leistungen	22.000,0		30.000,0	91.000,0
2. Forderungen gegen verbundene Unternehmen	815.000,0	1.191.000,0	810.000,0	1.272.000,0
5. Sonstige Vermögensgegenstände	399.000,0	66.000,0	400.000,0	66.000,0
Kassenbestand, Guthaben bei Kreditinstituten	112.000,0	73.000,0		
Rechnungsabg.posten	31.000,0		30.000,0	
Summe Aktiva	74.241.000,0	74.263.000,0	74.255.000,0	79.177.000,0

Bilanz Passiva

	Ist 2017	Ist 2018	Plan 2019	Plan 2020
Eigenkapital	39.501.000,0	41.346.000,0	44.591.000,0	43.698.000,0
Stammkapital	45.000.000,0	45.000.000,0	45.000.000,0	45.000.000,0
Gewinnvortrag/Verlustvortrag	-8.652.000,0	-5.498.000,0	-2.126.000,0	-1.366.000,0
Jahresüberschuss/Jahresfehlbetrag	3.153.000,0	1.844.000,0	1.717.000,0	64.000,0
Fremdkapital	34.740.000,0	32.917.000,0	29.664.000,0	35.479.000,0
Rückstellungen	5.331.000,0	4.763.000,0	690.000,0	883.000,0
Rückst. für Pensionen und ähnliche Verpflichtungen	177.000,0	178.000,0	167.000,0	166.000,0
Steuerrückstellungen	4.309.000,0	3.787.000,0		
Sonstige Rückstellungen	845.000,0	798.000,0	523.000,0	717.000,0
Verbindlichkeiten	29.409.000,0	28.154.000,0	28.974.000,0	34.596.000,0
Verbindlichkeiten gegenüber Kreditinstituten	10.000,0	8.000.000,0	17.040.000,0	17.445.000,0
Verbindlichkeiten aus Lieferungen und Leistungen	155.000,0	152.000,0	80.000,0	171.000,0
Verbindlichkeiten gegenüber verbundenen Unt.	28.562.000,0	19.599.000,0	11.270.000,0	16.581.000,0
Verbindlichkeiten gegenüber Unternehmen, mit denen ein Beteiligungsverhältnis besteht	374.000,0	233.000,0	370.000,0	233.000,0
Verbindlichkeiten ggü. Gesellschaftern	12.000,0	11.000,0	10.000,0	12.000,0
Sonstige Verbindlichkeiten	296.000,0	159.000,0	204.000,0	154.000,0
Summe Passiva	74.241.000,0	74.263.000,0	74.255.000,0	79.177.000,0

Gewinn und Verlustrechnung

	Ist 2017	Ist 2018	Plan 2019	Plan 2020
Umsatzerlöse	11.173.000,0	5.979.000,0	6.051.000,0	6.533.000,0
Andere aktivierte Eigenleistungen	1.000,0			
Sonstige betriebliche Erträge	128.000,0	202.000,0	15.000,0	145.000,0
Materialaufwand	3.578.000,0	2.260.000,0	1.945.000,0	2.083.000,0
Personalaufwand	4.743.000,0	1.769.000,0	1.725.000,0	2.047.000,0
Abschreibungen	57.000,0	30.000,0	63.000,0	89.000,0
Sonstige betriebliche Aufwendungen	2.924.000,0	2.567.000,0	2.876.000,0	2.768.000,0
Zwischenergebnis		-445.000,0	-543.000,0	-309.000,0
Finanzergebnis	7.809.000,0	5.909.000,0	4.405.000,0	1.525.000,0
Ergebnis d. gewöohnl. Geschäftstätigkeit	7.809.000,0	5.464.000,0	3.862.000,0	1.216.000,0
Steuern	4.656.000,0	3.620.000,0	2.145.000,0	1.152.000,0
Jahresüberschuss/-fehlbetrag	3.153.000,0	1.844.000,0	1.717.000,0	64.000,0



Stadtwerke Lübeck GmbH

Allgemeine Angaben zum Unternehmen:

Adresse

Geniner Straße 80
 23558 Lübeck
 Telefon 0451/888-0
 Telefax 0451/888-1717
 E-Mail info@sw-luebeck.de
www.sw-luebeck.de

Rechtsform

GmbH

Gesellschaftszweck

Gegenstand des Unternehmens ist die sichere, wirtschaftliche, sozialverträgliche sowie umwelt- und ressourcenschonende Versorgung der Bevölkerung, der Industrie und des Gewerbes mit Energie und Wasser. Dazu zählen im Einzelnen die Erzeugung, der Bezug, der Handel, der Transport und die Verteilung von Strom, Gas, Wärme und Wasser sowie alle dazugehörigen versorgungs- und energiewirtschaftlichen Aufgaben und Dienstleistungen.

Gesellschafter

	Gesellschafter	EUR	%
	Stadtwerke Lübeck Holding GmbH	34.117.349,40	69,98
	Stadtwerke Aachen Aktiengesellschaft	12.237.003,00	25,10
	Hansestadt Lübeck	2.398.647,60	4,92
Summe		48.753.000,00	100,00

Organe und ihre Mitglieder:

Geschäftsführung

Dr. Jens Meier (ab 01.07.2019)
 Jürgen Schöffner

Mitglieder Aufsichtsrat

Name	Gremienrolle	Beruf/Amt	entsendet
Andreas Zander	(bis 24.02.2019 und Vorsitzende/-r seit 25.02.2019)	Polizeibeamter	
Dr. Christian Becker	(stellvertretende/-r Vorsitzende/-r)	Vorstandsmitglied STAWAG	extern/-e Vertreter/-in
Andreas Bottke	(stellvertretende/-r Vorsitzende/-r)	Betriebsratsvorsitzender	Arbeitnehmersvertreter/-in
Rüdiger Hinrichs	(seit 04.02.2019 bis 24.05.2019)	Versicherungskaufmann	
Kerstin Metzner		Bauingenieurin	
Bernd Möller	(seit 25.05.2019)		
Ingrid Schatz	(bis 24.05.2019)	Rentnerin	
Wilfried Ullrich		Vorstand STAWAG	extern/-e Vertreter/-in
Astrid Völker	(seit 25.05.2019)	selbständige Kauffrau	
Christian Manke		Gewerkschaftssekretär ver.di	Arbeitnehmersvertreter/-in
Gabriele Rohbeck		Beraterin Geschäftskundenvertrieb	Arbeitnehmersvertreter/-in
Thomas Stahlkopf		Vertriebsmitarbeiter	Arbeitnehmersvertreter/-in
Marcus Wiens		Netzmeister Gas und Wasser	Arbeitnehmersvertreter/-in
Andreas Wübben		Gewerkschaftssekretär ver.di	Arbeitnehmersvertreter/-in

Beteiligungsgesellschaften:

Unternehmen	Nennkapital	Anteil	%
Netz Lübeck GmbH	500.100,00 EUR	500.100 EUR	100,00
NYSTED I A/S	100.000.000,00 DKK	14.500.000 DKK	14,50
PassatEnergie GmbH	25.000,00 EUR	25.000 EUR	100,00
Regionalnetz Ostholstein Süd GmbH & Co. KG	25.000,00 EUR	25.000 EUR	100,00
Regionalnetz Ostholstein Süd Verwaltung GmbH	25.000,00 EUR	25.000 EUR	100,00
Solar Power Turnow West I GmbH & Co. KG	1.000,00 EUR	401 EUR	40,10
Solar Power Turnow West II GmbH & Co. KG	1.000,00 EUR	401 EUR	40,10
Solarpark Ronneburg GmbH & Co. KG	6.622.600,00 EUR	2.913.944 EUR	44,00
Trave Erneuerbare Energien GmbH & Co. KG	25.000,00 EUR	12.500 EUR	50,00
TraveKom Telekommunikationsgesellschaft mbH	700.000,00 EUR	700.000,00 EUR	100,00
Trianel Kohlekraftwerk Lünen GmbH & Co. KG	147.944.200,00 EUR	3.124.434 EUR	2,11
Windpark Beltheim II GmbH & Co. KG	2.500,00 EUR	1.003 EUR	40,10

Wirtschaftsdaten:

Angaben in Euro

Bilanz Aktiva

	Ist 2017	Ist 2018	Plan 2019	Plan 2020
Anlagevermögen	301.602.000	240.212.000	258.700.000	271.959.000
Immaterielle Vermögensgegenstände	1.463.000	919.000		
Sachanlagen	279.312.000	140.700.000	258.700.000	271.959.000
Finanzanlagen	20.827.000	98.593.000		
Umlaufvermögen	65.212.000	40.181.000	25.500.000	23.010.000
Vorräte	395.000	566.000	600.000	586.000
Forderungen und sonst. Vermögensgegenstände	26.950.000	21.114.000	24.270.000	22.085.000
1. Forderungen aus Lieferungen und Leistungen	10.336.000	12.084.000	16.220.000	15.367.000
2. Forderungen gegen verbundene Unternehmen	9.606.000	4.811.000	1.630.000	3.270.000
3. Ford. geg. Unt., mit denen Beteiligungsverh. besteht	2.924.000	3.166.000	2.340.000	2.395.000
5. Sonstige Vermögensgegenstände	4.084.000	1.053.000	4.080.000	1.053.000
Kassenbestand, Guthaben bei Kreditinstituten	37.867.000	18.501.000	630.000	339.000
Rechnungsabgr.posten	638.000	580.000	600.000	512.000
Summe Aktiva	367.452.000	280.973.000	284.800.000	295.481.000

Bilanz Passiva

	Ist 2017	Ist 2018	Plan 2019	Plan 2020
Eigenkapital	125.764.000	127.764.000	125.800.000	127.764.000
Stammkapital	48.753.000	48.753.000	48.753.000	48.753.000
Kapitalrücklage	57.411.000	57.411.000	57.411.000	57.411.000
Gewinnrücklagen	19.600.000	21.600.000	19.636.000	21.600.000
4. Andere Gewinnrücklagen	19.600.000	21.600.000	19.636.000	21.600.000
Sonderposten zur Finanzierung des SAV	27.400.000	8.716.000	10.000.000	10.049.000
Sonderposten für Invest.-zuwendungen	26.074.000	8.463.000	9.900.000	10.011.000
Weitere Sonderposten	1.326.000	253.000	100.000	38.000
Fremdkapital	214.288.000	144.493.000	149.000.000	157.668.000
Rückstellungen	23.422.000	22.978.000	19.200.000	18.302.000
Sonstige Rückstellungen	23.422.000	22.978.000	19.200.000	18.302.000
Verbindlichkeiten	189.807.000	120.528.000	128.900.000	138.516.000
Anleihen	4.353.000	4.347.000	2.600.000	2.543.000
Verbindlichkeiten gegenüber Kreditinstituten	158.067.000	94.101.000	109.700.000	118.422.000
Verbindlichkeiten aus Lieferungen und Leistungen	10.578.000	8.709.000,0	8.700.000,0	10.481.000,0
Verbindlichkeiten gegenüber verbundenen Unt.	8.669.000	7.194.000	300.000	963.000
Verbindlichkeiten ggü. Gesellschaftern	4.386.000	4.366.000	4.100.000	4.062.000
Sonstige Verbindlichkeiten	3.754.000	1.811.000	3.500.000	2.045.000
Rechnungsabgr.posten	1.059.000	987.000	900.000	850.000
Summe Passiva	367.452.000	280.973.000	284.800.000	295.481.000

Gewinn- und Verlustrechnung

	Ist 2017	Ist 2018	Plan 2019	Plan 2020
Umsatzerlöse	270.627.000	220.121.000	218.937.000	226.601.878
Bestandsveränderungen FE/UE	80.000	185.000	150.000	150.000
Andere aktivierte Eigenleistungen	493.000	115.000	500.000	500.000
Sonstige betriebliche Erträge	7.011.000	1.294.000	1.618.000	2.837.490
Materialaufwand	178.105.000	164.254.000	167.160.000	172.701.250
Personalaufwand	14.733.000	11.392.000	12.751.000	14.436.908
Abschreibungen	20.228.000	10.447.000	13.440.000	13.009.440
Sonstige betriebliche Aufwendungen	30.808.000	19.926.000	18.687.000	21.678.058
Zwischenergebnis	34.337.000	15.696.000	9.167.000	8.263.710
Finanzergebnis	-5.782.000	8.011.000	11.393.000	11.384.705
Ergebnis d. gewöhnl. Geschäftstätigkeit	28.555.000	23.707.000	20.560.000	19.648.415
Steuern	952.000	718.000	622.000	618.900
Ausgleichszahlung an Minderheitsgesellsch.	3.719.000	3.252.000	3.051.000	2.948.505
Aufwand aus abgeführtem Gewinn	20.284.000	17.737.000	16.887.000	16.081.009
Jahresüberschuss/-fehlbetrag (in Rücklage)	3.600.000	2.000.000		0



Netz Lübeck GmbH

Allgemeine Angaben zum Unternehmen:

Adresse

Geniner Straße 80
23558 Lübeck
Telefon 0451/888-1501
Telefax 0451/888-2403
E-Mail info@netz-luebeck.de
www.netz-luebeck.de

Rechtsform

GmbH

Gesellschaftszweck

Gegenstand des Unternehmens ist der Betrieb, die Unterhaltung und der Ausbau der örtlichen Verteilungsanlagen für Elektrizität, Gas, Wärme und Wasser einschließlich der Wahrnehmung aller dazugehörigen Aufgaben und Dienstleistungen.

Gesellschafter

	Gesellschafter	EUR	%
	Stadtwerke Lübeck GmbH	500.100,00	100,00
Summe		500.100,00	100,00

Organe und ihre Mitglieder:

Geschäftsführung

Dr. Jens Meier (bis 30.06.2019)
Dr. Silke Wenzel (ab 01.07.2019 Interimsgeschäftsführerin)

Mitglieder Aufsichtsrat

Name	Gremienrolle	Beruf/Amt	entsendet
Andreas Zander	(bis 25.02.2019 und Vorsitzende/-r seit 26.02.2019)	Polizeibeamter	
Dr. Christian Becker	(stellvertretende/-r Vorsitzende/-r)	Vorstandsmitglied STAWAG	
Andreas Bottke	(stellvertretende/-r Vorsitzende/-r)	Betriebsratsvorsitzender	Arbeitnehmervertreter/-in
Rüdiger Hinrichs	(seit 04.02.2019 bis 24.05.2019)	Versicherungskaufmann	

Name	Gremienrolle	Beruf/Amt	entsendet
Kerstin Metzner		Bauingenieurin	
Bernd Möller	(seit 25.05.2019)		
Ingrid Schatz	(bis 24.05.2019)	Rentnerin	
Wilfried Ullrich		Vorstand STAWAG	extern/-e Vertreter/-in
Astrid Völker	(seit 25.05.2019)	selbständige Kauffrau	
Andreas Wübben		Gewerkschaftssekretär ver.di	Arbeitnehmervertreter/-in
Christian Manke		Gewerkschaftssekretär ver.di	
Gabriele Rohbeck		Beraterin Geschäftskunden- vertrieb	Arbeitnehmervertreter/-in
Thomas Stahlkopf		Vertriebsmitarbeiter	Arbeitnehmervertreter/-in
Marcus Wiens		Netzmeister Gas und Wasser	Arbeitnehmervertreter/-in

Beteiligungsgesellschaften:

Unternehmen	Nennkapital	Anteil	%
keine			

Wirtschaftsdaten:

Angaben in Euro

Bilanz Aktiva

	Ist 2017	Ist 2018	Plan 2019	Plan 2020
Anlagevermögen	3.355.000	152.708.000	167.960.000	177.452.000
Immaterielle Vermögensgegenstände	1.192.000	1.437.000		
Sachanlagen	2.163.000	151.271.000	167.960.000	177.452.000
Umlaufvermögen	16.388.000	14.576.000	9.980.000	8.661.000
Vorräte	1.614.000	1.474.000	1.350.000	1.524.000
Forderungen und sonst. Vermögensgegenstände	14.484.000	12.998.000	7.040.000	6.877.000
1. Forderungen aus Lieferungen und Leistungen	4.058.000	4.551.000	4.340.000	4.500.000
2. Forderungen gegen verbundene Unternehmen	8.539.000	6.200.000	440.000	130.000
5. Sonstige Vermögensgegenstände	1.887.000	2.247.000	2.260.000	2.247.000
Kassenbestand, Guthaben bei Kreditinstituten	290.000	104.000	1.590.000	260.000
Rechnungsabg.posten	12.000	5.000	10.000	5.000
Summe Aktiva	19.755.000	167.289.000	177.950.000	186.118.000

Bilanz Passiva

	Ist 2017	Ist 2018	Plan 2019	Plan 2020
Eigenkapital	3.000.100	80.696.100	80.700.000	80.696.000
Stammkapital	500.100	500.100	500.000	
Kapitalrücklage	2.500.000	80.196.000	2.500.000	80.696.000
Allgem. und zweckgeb. Rücklagen			77.700.000	
Sonderposten zur Finanzierung des SAV		20.317.000	22.080.000	20.681.000
Sonderposten für Invest.-zuwendungen		19.831.000	21.840.000	20.606.000
Weitere Sonderposten		486.000	240.000	75.000
Fremdkapital	16.755.000	66.276.000	75.170.000	84.741.000
Rückstellungen	7.897.000	10.980.000	8.000.000	4.739.000
Sonstige Rückstellungen	7.897.000	10.980.000	8.000.000	4.739.000

	Ist 2017	Ist 2018	Plan 2019	Plan 2020
Verbindlichkeiten	8.858.000	55.296.000	67.170.000	80.002.000
Verbindlichkeiten gegenüber Kreditinstituten	1.000	46.419.000	58.840.000	67.503.000
Verbindlichkeiten aus Lieferungen und Leistungen	6.312.000	5.128.000	4.660.000	7.608.000
Verbindlichkeiten gegenüber verbundenen Unt.	764.000	1.142.000	1.670.000	2.182.000
Sonstige Verbindlichkeiten	1.781.000	2.607.000	2.000.000	2.709.000
Summe Passiva	19.755.100	167.289.100	177.950.000	186.118.000

Gewinn- und Verlustrechnung

	Ist 2017	Ist 2018	Plan 2019	Plan 2020
Umsatzerlöse	159.509.000	133.875.000	135.714.461	140.108.977
Bestandsveränderungen FE/UE	190.000	-11.000		
Andere aktivierte Eigenleistungen	3.000	6.919.000	7.764.060	7.276.812,6
Sonstige betriebliche Erträge	5.359.000	5.394.000	4.591.122	4.593.974
Materialaufwand	118.121.000	63.964.000	61.198.629	62.535.977
Personalaufwand	25.985.000	32.474.000	34.901.827	37.291.437
Abschreibungen	1.062.000	11.551.000	12.862.408	13.108.319
Sonstige betriebliche Aufwendungen	17.983.000	26.005.000	24.150.527	25.271.455
Zwischenergebnis	1.910.000	12.183.000	14.956.252	13.772.575
Finanzergebnis	195.000	-809.000	-1.280.870	-1.304.682
Ergebnis d. gewönl. Geschäftstätigkeit	2.105.000	11.374.000	13.675.382	12.467.892
Steuern	58.000	71.000,0	54.982,0	58.642
Aufwand aus abgeführtem Gewinn	2.047.000	11.303.000	13.620.400	12.409.250
Jahresüberschuss/-fehlbetrag				

Stadtwerke Lübeck Innovations- und Entwicklungsgesellschaft mbH

Allgemeine Angaben zum Unternehmen:

Adresse

Geniner Straße 80
23560 Lübeck

Rechtsform

GmbH

Gesellschaftszweck

Gegenstand des Unternehmens ist die Entwicklung, Koordinierung und Umsetzung von innovativen Geschäftsmodellen und Dienstleistungen, Produkten und Konzepten im Bereich der Energie- und Wasserversorgung, der Telekommunikation- und Funkversorgung sowie der Mobilität.

Gesellschafter

	Gesellschafter	EUR	%
	Stadtwerke Lübeck Holding GmbH	25.000,00	100,00
Summe		25.000,00	100,00

Organe und ihre Mitglieder:

Geschäftsführung

Dr. Jens Meier

Beteiligungsgesellschaften:

Unternehmen	Nennkapital	Anteil	%
keine			

Wirtschaftsdaten:

Angaben in Euro

Bilanz Aktiva

	Ist 2017	Ist 2018	Plan 2019	Plan 2020
Umlaufvermögen		25.273,1	244.000,0	88.000,0
Forderungen und sonst. Vermögensgegenstände		273,1	200.000,0	10.000,0
4. Forderungen gegen Gesellschafter / an die Gemeinde/andere Eigenbetriebe			200.000,0	78.000,0
5. Sonstige Vermögensgegenstände		273,1		73.000,0
Kassenbestand, Guthaben bei Kreditinstituten		25.000,0	44.000,0	52.000,0
Summe Aktiva		25.273,1	244.000,0	32.000,0

	Ist 2017	Ist 2018	Plan 2019	Plan 2020
				20.000,0
				21.000,0
				161.000,0

Bilanz Passiva

	Ist 2017	Ist 2018	Plan 2019	Plan 2020
Eigenkapital		20.812,8	25.000,0	21.000,0
Stammkapital		25.000,0	25.000,0	21.000,0
Jahresüberschuss/Jahresfehlbetrag		-4.187,3		
Fremdkapital		4.460,3	219.000,0	140.000,0
Rückstellungen		2.600,0		3.000,0
Sonstige Rückstellungen		2.600,0		3.000,0
Verbindlichkeiten		1.860,3	219.000,0	137.000,0
Verbindlichkeiten aus Lieferungen und Leistungen		1.860,3	19.000,0	39.000,0
Verbindlichkeiten ggü. Gesellschaftern			200.000,0	98.000,0
Summe Passiva		25.273,1	244.000,0	161.000,0

Gewinn- und Verlustrechnung

	Ist 2017	Ist 2018	Plan 2019	Plan 2020
Umsatzerlöse				296.000,0
Materialaufwand			190.000,0	
Personalaufwand				160.000,0
Abschreibungen				23.000,0
Sonstige betriebliche Aufwendungen		4.187,3	9.000,0	564.000,0
Zwischenergebnis		-4.187,3	-199.000,0	-451.000,0
Finanzergebnis			-1.000,0	-5.000,0
Ergebnis d. gewöhl. Geschäftstätigkeit		-4.187,3	-200.000,0	-456.000,0
Steuern				16.000,0
Erträge aus Verlustübernahme			200.000,0	472.000,0
Jahresüberschuss/-fehlbetrag		-4.187,3		

TRAVEKOM

TraveKom Telekommunikationsgesellschaft mbH

Allgemeine Angaben zum Unternehmen:

Adresse

Geniner Straße 80
23558 Lübeck
Telefon 0451/888-1040
Telefax 0451/888-1049
E-Mail info@travekom.de
www.travekom.de

Rechtsform

GmbH

Gesellschaftszweck

Gegenstand des Unternehmens ist die Sicherstellung einer krisenfesten und ungestörten Versorgung mit Telekommunikationsdienstleistungen einschließlich aller damit unmittelbar und mittelbar zusammenhängenden Tätigkeiten, die wirtschaftsfördernden Zielsetzungen, Standort Sicherung, Technik- und Wettbewerbsförderung einbeziehen.

Gesellschafter

	Gesellschafter	EUR	%
	Stadtwerke Lübeck GmbH	700.000,00	100,00
Summe		700.000,00	100,00

Organe und ihre Mitglieder:

Geschäftsführung

Dr. Jens Meier

Beteiligungsgesellschaften:

Unternehmen	Nennkapital	Anteil	%
keine			

Wirtschaftsdaten:

Angaben in Euro

Bilanz Aktiva

	Ist 2017	Ist 2018	Plan 2019	Plan 2020
Anlagevermögen	563.000,0	632.000,0	759.000,0	250.000,0
Immaterielle Vermögensgegenstände	8.000,0	10.000,0		
Sachanlagen	555.000,0	622.000,0	759.000,0	250.000,0
Umlaufvermögen	681.000,0	587.000,0	399.000,0	568.000,0
Forderungen und sonst. Vermögensgegenstände	656.000,0	567.000,0	373.000,0	551.000,0
1. Forderungen aus Lieferungen und Leistungen	59.000,0	138.000,0	73.000,0	35.000,0
2. Forderungen gegen verbundene Unternehmen	567.000,0	413.000,0	270.000,0	490.000,0
5. Sonstige Vermögensgegenstände	30.000,0	16.000,0	30.000,0	26.000,0
Kassenbestand, Guthaben bei Kreditinstituten	25.000,0	20.000,0	26.000,0	17.000,0
Rechnungsabg.posten	7.000,0	18.000,0	7.000,0	17.000,0
Summe Aktiva	1.251.000,0	1.237.000,0	1.165.000,0	835.000,0

Bilanz Passiva

	Ist 2017	Ist 2018	Plan 2019	Plan 2020
Eigenkapital	701.000,0	701.000,0	700.000,0	744.000,0
Stammkapital	665.000,0	665.000,0	700.000,0	744.000,0
Gewinnvortrag/Verlustvortrag	36.000,0	36.000,0		
Fremdkapital	550.000,0	536.000,0	465.000,0	91.000,0
Rückstellungen	394.000,0	373.000,0	268.000,0	14.000,0
Sonstige Rückstellungen	394.000,0	373.000,0	268.000,0	14.000,0
Verbindlichkeiten	156.000,0	163.000,0	197.000,0	77.000,0
Verbindlichkeiten aus Lieferungen und Leistungen	35.000,0	106.000,0	72.000,0	76.000,0
Verbindlichkeiten gegenüber verbundenen Unt.	64.000,0	18.000,0	64.000,0	
Sonstige Verbindlichkeiten	57.000,0	39.000,0	61.000,0	1.000,0
Summe Passiva	1.251.000,0	1.237.000,0	1.165.000,0	835.000,0

Gewinn- und Verlustrechnung

	Ist 2017	Ist 2018	Plan 2019	Plan 2020
Umsatzerlöse	2.945.000,0	3.047.000,0	3.478.000,0	985.000,0
Andere aktivierte Eigenleistungen			8.000,0	
Sonstige betriebliche Erträge	31.000,0	33.000,0		
Materialaufwand	1.672.000,0	1.601.000,0	1.512.000,0	250.000,0
Personalaufwand	608.000,0	640.000,0	227.000,0	507.000,0
Abschreibungen	231.000,0	193.000,0	223.000,0	123.000,0
Sonstige betriebliche Aufwendungen	531.000,0	524.000,0	1.412.000,0	680.000,0
Zwischenergebnis	-66.000,0	122.000,0	112.000,0	-575.000,0
Finanzergebnis	2.000,0	3.000,0	4.000,0	-10.000,0
Ergebnis d. gewöhnl. Geschäftstätigkeit	-64.000,0	125.000,0	116.000,0	-585.000,0
Aufwand aus abgeführtem Gewinn		125.000,0	116.000,0	
Erträge aus Verlustübernahme	64.000,0			585.000,0
Jahresüberschuss/-fehlbetrag				



PassatEnergie GmbH

Allgemeine Angaben zum Unternehmen:

Adresse

Geniner Straße 80
 23560 Lübeck
 Telefon 0451/989202580
 E-Mail info@passatenergie.de
www.passatenergie.de

Rechtsform

GmbH

Gesellschaftszweck

Gegenstand des Unternehmens ist der Vertrieb von Produkten und Dienstleistungen aus dem Bereich der Energie- und Wasserversorgung einschließlich der Wahrnehmung aller dazugehörigen Aufgaben.

Gesellschafter

	Gesellschafter	EUR	%
	Stadtwerke Lübeck GmbH	25.000,00	100,00
Summe		25.000,00	100,00

Organe und ihre Mitglieder:

Geschäftsführung

Jürgen Kellner (ab 01.04.2019)
 Jürgen Schöffner
 Christoph Trautmann (bis 31.03.2019)

Beteiligungsgesellschaften:

Unternehmen	Nennkapital	Anteil	%
keine			

Wirtschaftsdaten:

Angaben in Euro

Bilanz Aktiva

	Ist 2017	Ist 2018	Plan 2019	Plan 2020
Umlaufvermögen	73.638,6	1.082.000,0	400.000,0	1.495.000,0
Forderungen und sonst. Vermögensgegenstände	214,2	1.061.000,0	300.000,0	1.433.000,0
1. Forderungen aus Lieferungen und Leistungen		232.000,0	300.000,0	765.000,0
2. Forderungen gegen verbundene Unternehmen	214,2	716.000,0		555.000,0
5. Sonstige Vermögensgegenstände		113.000,0		113.000,0
Kassenbestand, Guthaben bei Kreditinstituten	73.424,4	21.000,0	100.000,0	62.000,0
Summe Aktiva	73.638,6	1.082.000,0	400.000,0	1.495.000,0

Bilanz Passiva

	Ist 2017	Ist 2018	Plan 2019	Plan 2020
Eigenkapital	68.578,6	68.579,0	100.000,0	69.000,0
Stammkapital	25.000,0	25.000,0		25.000,0
Kapitalrücklage	50.000,0	50.000,0	100.000,0	44.000,0
Gewinnvortrag/Verlustvortrag		-6.421,0		
Jahresüberschuss/Jahresfehlbetrag	-6.421,4			
Fremdkapital	5.060,0	1.013.000,0	300.000,0	1.426.000,0
Rückstellungen	5.060,0	852.000,0		562.000,0
Sonstige Rückstellungen	5.060,0	852.000,0		562.000,0
Verbindlichkeiten		161.000,0	300.000,0	864.000,0
Verbindlichkeiten aus Lieferungen und Leistungen		146.000,0	300.000,0	719.000,0
Verbindlichkeiten gegenüber verbundenen Unt.		15.000,0		15.000,0
Sonstige Verbindlichkeiten				130.000,0
Summe Passiva	73.638,6	1.081.579,0	400.000,0	1.495.000,0

Gewinn- und Verlustrechnung

	Ist 2017	Ist 2018	Plan 2019	Plan 2020
Umsatzerlöse		216.000,0	6.611.000,0	16.412.275,0
Materialaufwand		168.000,0	7.445.000,0	14.634.881,0
Sonstige betriebliche Aufwendungen	6.421,4	1.604.000,0		1.716.140,0
Zwischenergebnis	-6.421,4	-1.556.000,0	-834.000,0	61.254,0
Finanzergebnis		-1.000,0		300,0
Ergebnis d. gewöhnl. Geschäftstätigkeit	-6.421,4	-1.557.000,0	-834.000,0	61.554,0
Erträge aus Verlustübernahme		1.557.000,0	834.000,0	61.554,0
Jahresüberschuss/-fehlbetrag	-6.421,4			

Regionalnetz Ostholstein Süd Verwaltung GmbH

Allgemeine Angaben zum Unternehmen:

Adresse

Geniner Straße 80
23558 Lübeck

Rechtsform

GmbH

Gesellschaftszweck

Gegenstand des Unternehmens ist die Beteiligung als persönlich haftende Gesellschafterin an der Regionalnetz Ostholstein Süd GmbH & Co. KG (nachfolgend KG) sowie die Übernahme der Geschäftsführung. Gegenstand des Unternehmens der KG ist der Erwerb, der Betrieb, die Wartung sowie der Ausbau von Netzen für die Verteilung von Energie bzw. die Verpachtung solcher Netze sowie das Mess- und Zählwesen.

Gesellschafter

	Gesellschafter	EUR	%
	Stadtwerke Lübeck GmbH	25.000,00	100,00
Summe		25.000,00	100,00

Organe und ihre Mitglieder:

Geschäftsführung

Dr. Jens Meier

Beteiligungsgesellschaften:

Unternehmen	Nennkapital	Anteil	%
Regionalnetz Ostholstein Süd GmbH & Co. KG	25.000,00 EUR		

Wirtschaftsdaten:

Angaben in Euro (die Gesellschaft ist ohne laufendes Geschäft)

Bilanz Aktiva

	Ist 2017	Ist 2018	Plan 2019	Plan 2020
Umlaufvermögen	36.773,2	34.542,6		
Forderungen und sonst. Vermögensgegenstände	5.539,2	946,0		
2. Forderungen gegen verbundene Unternehmen	5.539,2			
5. Sonstige Vermögensgegenstände		946,0		
Kassenbestand, Guthaben bei Kreditinstituten	31.234,0	33.596,6		
Summe Aktiva	36.773,2	34.542,6		

Bilanz Passiva

	Ist 2017	Ist 2018	Plan 2019	Plan 2020
Eigenkapital	32.456,7	28.192,2		
Stammkapital	25.000,0	25.000,0		
Gewinnvortrag/Verlustvortrag	6.403,2	7.456,7		
Jahresüberschuss/Jahresfehlbetrag	1.053,4	-4.264,5		
Fremdkapital	4.316,6	6.350,4		
Rückstellungen	2.445,3	5.594,6		
Steuerrückstellungen	395,3	394,6		
Sonstige Rückstellungen	2.050,0	5.200,0		
Verbindlichkeiten	1.871,3	755,9		
Verbindlichkeiten aus Lieferungen und Leistungen		755,9		
Verbindlichkeiten gegenüber verbundenen Unt.	1.871,3			
Summe Passiva	36.773,2	34.542,6		

Gewinn- und Verlustrechnung

	Ist 2017	Ist 2018	Plan 2019	Plan 2020
Sonstige betriebliche Erträge	5.240,4	5.830,8		
Sonstige betriebliche Aufwendungen	3.995,2	9.902,3		
Zwischenergebnis	1.245,2	-4.071,4		
Finanzergebnis	4,9	3,5		
Ergebnis d. gewöhnl. Geschäftstätigkeit	1.250,0	-4.067,9		
Steuern	196,6	196,6		
Jahresüberschuss/-fehlbetrag	1.053,4	-4.264,5		



Stadtverkehr Lübeck GmbH

Allgemeine Angaben zum Unternehmen:

Adresse

Ratekauer Weg 1-7
23554 Lübeck
Telefon 0451/888-0
Telefax 0451/888-2002
E-Mail info@stadtverkehr-luebeck.de
www.sv-luebeck.de

Rechtsform

GmbH

Gesellschaftszweck

Gegenstand des Unternehmens ist die Durchführung des öffentlichen Personennahverkehrs einschließlich des Fährbetriebs, des Berufs- und Gelegenheitsverkehrs, sowie alle dazugehörigen verkehrsbezogenen Aufgaben, Dienstleistungen und Nebengeschäfte.

Gesellschafter

	Gesellschafter	EUR	%
	Stadtwerke Lübeck Holding GmbH (ab 08.03.2019)	10.000.000,00	100,00
	Stadtwerke Lübeck Holding GmbH (bis 07.03.2019)	5.010.000,00	50,10
	HNB Hamburger Nahverkehrs-Beteiligungsgesellschaft mbH (bis 07.03.2019)	4.990.000,00	49,90
Summe		10.000.000,00	100,00

Organe und ihre Mitglieder:

Geschäftsführung

Andreas Ortz

Mitglieder Aufsichtsrat

Name	Gremienrolle	Beruf/Amt	entsendet
Ulrich Pluschkell	(Vorsitzende/-r)	Eisenbahner (Dipl.-Verwaltungsbetriebswirt)	
Jörg Kordt	(stellvertretende/-r Vorsitzende/-r)	KFZ-Mechaniker	Arbeitnehmersvertreter/-in
Bernhard Simon	(seit 25.05.2019 und 2. stellvertretende/r Vorsitzende/r seit 25.06.2019)		

Name	Gremienrolle	Beruf/Amt	entsendet
Konstanze Wagner	(stellvertretende/-r Vorsitzende/-r bis 24.05.2019)	Regierungsrätin	
Sonja Lengen	(seit 25.05.2019)		
Arne-Matz Ramcke	(seit 25.05.2019)		
Hans-Jürgen Schubert	(bis 24.05.2019)	Fraktionsgeschäftsführer bei Bündnis90/die Grünen	
Thomas Thalau	(bis 24.05.2019)	Bürokaufmann	
Silke Theuerkauff	(seit 25.05.2019)	Kauffrau	
Michaela Vogeler	(seit 01.04.2019)		
Michael Vulpus	(bis 07.03.2019)	Geschäftsführer Geschäftsentwicklung BeNEX GmbH	extern/-e Vertreter/-in
Doris Willmer	(seit 01.04.2019 bis 24.05.2019)		
Michael von Mallinckrodt	(bis 07.03.2019)	Geschäftsführer Finanzen BeNEX GmbH	extern/-e Vertreter/-in
Werner Bahlcke			Arbeitnehmervertreter/-in
Marco Fiebelkorn			Arbeitnehmervertreter/-in
Daniela Hübner			Arbeitnehmervertreter/-in
Christian Manke		Gewerkschaftssekretär ver.di	Arbeitnehmervertreter/-in
Andreas Wübben		Gewerkschaftssekretär ver.di	Arbeitnehmervertreter/-in

Beteiligungsgesellschaften:

Unternehmen	Nennkapital	Anteil	%
Lübeck-Travemünder Verkehrsgesellschaft mbH	154.000,00 EUR	154.000 EUR	100,00
NSH Nahverkehr Schleswig-Holstein GmbH	50.000,00 EUR	5.100 EUR	10,20

Wirtschaftsdaten:

Angaben in Euro

Bilanz Aktiva

	Ist 2017	Ist 2018	Plan 2019	Plan 2020
Anlagevermögen	32.904.000,0	31.368.000,0	36.490.000,0	40.792.000,0
Immaterielle Vermögensgegenstände	249.000,0	206.000,0		
Sachanlagen	30.149.000,0	28.656.000,0	36.490.000,0	40.792.000,0
Finanzanlagen	2.506.000,0	2.506.000,0		
Umlaufvermögen	21.526.000,0	20.124.000,0	17.640.000,0	17.456.000,0
Vorräte	471.000,0	503.000,0	490.000,0	523.000,0
Forderungen und sonst. Vermögensgegenstände	20.561.000,0	18.579.000,0	16.660.000,0	16.447.000,0
1. Forderungen aus Lieferungen und Leistungen	422.000,0	797.000,0	710.000,0	739.000,0
2. Forderungen gegen verbundene Unternehmen	19.614.000,0	17.199.000,0	15.420.000,0	15.125.000,0
5. Sonstige Vermögensgegenstände	525.000,0	583.000,0	530.000,0	583.000,0
Kassenbestand, Guthaben bei Kreditinstituten	494.000,0	1.042.000,0	490.000,0	486.000,0
Rechnungsabg.posten	8.000,0	7.000,0	10.000,0	7.000,0
Summe Aktiva	54.438.000,0	51.499.000,0	54.140.000,0	58.255.000,0

Bilanz Passiva

	Ist 2017	Ist 2018	Plan 2019	Plan 2020
Eigenkapital	31.141.000,0	31.141.000,0	31.141.000,0	31.141.000,0
Stammkapital	10.000.000,0	10.000.000,0	10.000.000,0	10.000.000,0
Kapitalrücklage	21.141.000,0	21.141.000,0	21.141.000,0	21.141.000,0
Fremdkapital	23.297.000,0	20.358.000,0	22.999.000,0	27.114.000,0
Rückstellungen	8.123.000,0	9.037.000,0	5.430.000,0	5.186.000,0
Sonstige Rückstellungen	8.123.000,0	9.037.000,0	5.430.000,0	5.186.000,0
Verbindlichkeiten	15.174.000,0	11.321.000,0	17.569.000,0	21.928.000,0
Verbindlichkeiten gegenüber Kreditinstituten	8.791.000,0	6.791.000,0	13.300.000,0	19.116.000,0
Verbindlichkeiten aus Lieferungen und Leistungen	994.000,0	639.000,0	1.020.000,0	971.000,0
Verbindlichkeiten gegenüber verbundenen Unt.	697.000,0	235.000,0	700.000,0	235.000,0
Sonstige Verbindlichkeiten	4.692.000,0	3.656.000,0	2.549.000,0	1.606.000,0
Summe Passiva	54.438.000,0	51.499.000,0	54.140.000,0	58.255.000,0

Gewinn- und Verlustrechnung

	Ist 2017	Ist 2018	Plan 2019	Plan 2020
Umsatzerlöse	32.559.000,0	32.306.000,0	33.846.000,0	35.151.547,9
Sonstige betriebliche Erträge	2.147.000,0	2.327.000,0	443.000,0	432.420,8
Materialaufwand	7.591.000,0	8.343.000,0	8.357.000,0	8.840.253,6
Personalaufwand	26.134.000,0	26.100.000,0	26.139.000,0	27.682.747,5
Abschreibungen	4.962.000,0	4.880.000,0	5.107.000,0	5.714.367,3
Sonstige betriebliche Aufwendungen	5.620.000,0	6.110.000,0	5.301.000,0	5.552.122,5
Zwischenergebnis	-9.601.000,0	-10.800.000,0	-10.615.000,0	-12.205.522,2
Finanzergebnis	-2.513.000,0	-616.000,0	-1.314.000,0	-903.580,5
Ergebnis d. gewönl. Geschäftstätigkeit	-12.114.000,0	-11.416.000,0	-11.929.000,0	-13.109.102,7
Steuern	77.000,0	72.000,0	68.000,0	76.313,8
Erträge aus Verlustübernahme	12.191.000,0	11.488.000,0	11.997.000,0	13.185.416,4
Jahresüberschuss/-fehlbetrag				



Lübeck-Travemünder Verkehrsgesellschaft mbH

Allgemeine Angaben zum Unternehmen:

Adresse

Gneversdorfer Weg 15-19
 23570 Lübeck
 Telefon 04502/8616-44
 Telefax 04502/8616-144
 E-Mail linie@lvgbus.de
 www.lvgbus.de

Rechtsform

GmbH

Gesellschaftszweck

Der Gegenstand des Unternehmens ist die Personenbeförderung, insbesondere der Linien-, Berufs- und Gelegenheitsverkehr mit Kraftfahrzeugen.

Gesellschafter

	Gesellschafter	EUR	%
	Stadtverkehr Lübeck GmbH	154.000,00	100,00
Summe		154.000,00	100,00

Organe und ihre Mitglieder:

Geschäftsführung

Andreas Ortz

Beteiligungsgesellschaften:

Unternehmen	Nennkapital	Anteil	%
NSH Nahverkehr Schleswig-Holstein GmbH	50.000,00 EUR	400 EUR	0,80

Wirtschaftsdaten:

Angaben in Euro

Bilanz Aktiva

	Ist 2017	Ist 2018	Plan 2019	Plan 2020
Anlagevermögen	4.952.000,0	5.757.000,0	7.370.000,0	8.553.000,0
Immaterielle Vermögensgegenstände	8.000,0	6.000,0		
Sachanlagen	4.943.000,0	5.750.000,0	7.370.000,0	8.553.000,0
Finanzanlagen	1.000,0	1.000,0		
Umlaufvermögen	446.000,0	1.059.000,0	550.000,0	569.000,0
Vorräte	177.000,0	188.000,0	180.000,0	198.000,0
Forderungen und sonst. Vermögensgegenstände	178.000,0	767.000,0	250.000,0	273.000,0
1. Forderungen aus Lieferungen und Leistungen	105.000,0	678.000,0	180.000,0	184.000,0
5. Sonstige Vermögensgegenstände	73.000,0	89.000,0	70.000,0	89.000,0
Kassenbestand, Guthaben bei Kreditinstituten	91.000,0	104.000,0	120.000,0	98.000,0
Summe Aktiva	5.398.000,0	6.816.000,0	7.920.000,0	9.122.000,0

Bilanz Passiva

	Ist 2017	Ist 2018	Plan 2019	Plan 2020
Eigenkapital	2.500.000,0	2.500.000,0	2.500.000,0	2.500.000,0
Stammkapital	154.000,0	154.000,0	154.000,0	154.000,0
Kapitalrücklage	2.156.000,0	2.156.000,0	2.156.000,0	2.156.000,0
Gewinnrücklagen	190.000,0	190.000,0	190.000,0	190.000,0
4. Andere Gewinnrücklagen	190.000,0	190.000,0	190.000,0	190.000,0
Fremdkapital	2.898.000,0	4.316.000,0	5.420.000,0	6.622.000,0
Rückstellungen	1.382.000,0	1.192.000,0	990.000,0	885.000,0
Sonstige Rückstellungen	1.382.000,0	1.192.000,0	990.000,0	885.000,0
Verbindlichkeiten	1.508.000,0	3.116.000,0	4.420.000,0	5.729.000,0
Verbindlichkeiten gegenüber Kreditinstituten	381.000,0	298.000,0	1.960.000,0	4.386.000,0
Verbindlichkeiten aus Lieferungen und Leistungen	169.000,0	116.000,0	190.000,0	174.000,0
Verbindlichkeiten gegenüber verbundenen Unt.	380.000,0	2.327.000,0	2.000.000,0	1.067.000,0
Sonstige Verbindlichkeiten	578.000,0	375.000,0	270.000,0	102.000,0
Rechnungsabgr.posten	8.000,0	8.000,0	10.000,0	8.000,0
Summe Passiva	5.398.000,0	6.816.000,0	7.920.000,0	9.122.000,0

Gewinn- und Verlustrechnung

	Ist 2017	Ist 2018	Plan 2019	Plan 2020
Umsatzerlöse	9.064.000,0	10.277.000,0	10.372.000,0	10.996.600,0
Sonstige betriebliche Erträge	820.000,0	585.000,0	156.000,0	131.000,0
Materialaufwand	2.008.000,0	2.421.000,0	2.638.000,0	2.128.000,0
Personalaufwand	5.257.000,0	5.667.000,0	6.136.000,0	6.694.400,0
Abschreibungen	830.000,0	916.000,0	873.000,0	1.061.000,0
Sonstige betriebliche Aufwendungen	1.828.000,0	2.065.000,0	1.853.000,0	1.873.000,0
Zwischenergebnis	-39.000,0	-207.000,0	-972.000,0	-628.800,0
Finanzergebnis	-37.000,0	-39.000,0	-56.000,0	-51.000,0
Ergebnis d. gewöhl. Geschäftstätigkeit	-76.000,0	-246.000,0	-1.028.000,0	-679.800,0
Steuern	5.000,0	9.000,0	10.000,0	10.000,0
Erträge aus Verlustübernahme	81.000,0	255.000,0	1.038.000,0	689.800,0
Jahresüberschuss/-fehlbetrag				



LÜBECKER
HAFEN-
GESELLSCHAFT
mbH

Lübecker Hafen-Gesellschaft mit beschränkter Haftung

Allgemeine Angaben zum Unternehmen:

Adresse

Zum Hafenplatz 1
23570 Lübeck
Telefon 04502/807-0
Telefax 04502/807-9999
E-Mail info@lhg.com
www.lhg.com

Rechtsform

GmbH

Gesellschaftszweck

Gegenstand des Unternehmens ist die Erbringung von Umschlags- und Logistikdienstleistungen sowie der Betrieb von Terminals als öffentliche Hafenanlage in der Hansestadt Lübeck.

Die Gesellschaft ist zu allen Geschäften und Maßnahmen berechtigt, die dem Gegenstand des Unternehmens dienen. Die Gesellschaft kann, allein oder zusammen mit anderen Gesellschaften, Unternehmen im In- und Ausland gründen, erwerben, sich an ihnen beteiligen, Zweigniederlassungen errichten und ihre Geschäfte führen, soweit dies dem Gegenstand des Unternehmens dient und den Regelungen dieses Gesellschaftsvertrages nicht zuwiderläuft. Die Gesellschaft kann sich zur Erfüllung ihrer Aufgaben Dritter bedienen.

Die Gesellschaft ist im Rahmen ihres in Absatz 1 genannten Unternehmensgegenstandes der Förderung des Hafen- und Logistikstandortes Lübeck verpflichtet.

Gesellschafter

	Gesellschafter	EUR	%
	Hansestadt Lübeck	3.387.500,00	62,50
	RREEF PAN-EUROPEAN INFRASTRUCTURE TWO LUX S. à r.l.	2.032.500,00	37,50
Summe		5.420.000,00	100,00

Organe und ihre Mitglieder:

Geschäftsführung

Prof. Dr. Sebastian Jürgens

Mitglieder Aufsichtsrat

Name	Gremienrolle	Beruf/Amt	entsendet
Uwe Lüders	(Vorsitzende/-r)	Vorstandsvorsitzen- der/CEO	
Hans Schwartz	(2. stellvertretende/r Vorsit- zende/r)	Betriebsratsvorsitzender	Arbeitnehmervertreter/-in
Gerd Drossel		Kaufmann	extern/-e Vertreter/-in
Ellen Ehrich	(seit 23.07.2019)	Geschäftsführerin EEC	
Dr. Burkhard Eymmer	(bis 22.07.2019)	Geschäftsführer	
Thorsten Förter		Richter	
Berit Jordan			Arbeitnehmervertreter/-in
Georg Kulenkampff		Kaufmann, Dipl.-Volkswirt	extern/-e Vertreter/-in
Helmut Meier			Arbeitnehmervertreter/-in
Dr. Raimund Mildner	(bis 22.07.2019)	Geschäftsführer	
Doris Willmer	(seit 23.07.2019)		

Beteiligungsgesellschaften:

Unternehmen	Nennkapital	Anteil	%
Baltic Rail Gate GmbH	100.000,00 EUR	50.000 EUR	50,00
European Cargo Logistics GmbH (ECL)	25.000,00 EUR	25.000 EUR	100,00
LHG Service-Gesellschaft mbH	26.076,00 EUR	26.076 EUR	100,00
Lübeck Distribution GmbH	50.000,00 DEM	25.000 DEM	50,00
TH Lübeck PROJEKT-GMBH	75.400,00 EUR	5.203 EUR	6,90

Wirtschaftsdaten:

Angaben in Euro

Bilanz Aktiva

	Ist 2017	Ist 2018	Plan 2019	Plan 2020
Anlagevermögen	67.667.336,2	62.662.881,6	77.105.281,7	63.398.034,5
Immaterielle Vermögensgegenstände	44.660,0	36.890,0	35.000,0	34.000,0
Sachanlagen	66.946.256,8	61.949.572,2	76.393.862,3	62.687.615,5
Finanzanlagen	676.419,4	676.419,4	676.419,4	676.419,0
Umlaufvermögen	29.629.924,8	29.609.697,4	20.829.164,0	22.491.977,7
Vorräte	34.734,4	37.812,4	35.000,0	40.000,0
Forderungen und sonst. Vermögensgegenstände	21.576.150,9	14.036.884,0	13.736.110,0	12.737.988,0
1. Forderungen aus Lieferungen und Leistungen	10.152.551,8	8.162.433,2	9.934.005,8	8.289.363,9
2. Forderungen gegen verbundene Unternehmen	2.633.987,4	2.207.159,7	2.002.104,2	2.097.424,1
3. Ford. geg. Unt., mit denen Beteiligungsverh. besteht	274.125,4	134.066,9	200.000,0	140.000,0
4. Forderungen gegen Gesellschafter / an die Gemeinde/andere Eigenbetriebe	150.717,1	168.802,6		150.000,0
5. Sonstige Vermögensgegenstände	8.364.769,2	3.364.421,6	1.600.000,0	2.061.200,0
Kassenbestand, Guthaben bei Kreditinstituten	8.019.039,5	15.535.001,1	7.058.053,9	9.713.989,7
Rechnungsabg.posten	8.304,6	11.016,8	10.000,0	20.000,0
Summe Aktiva	97.305.565,6	92.283.595,8	97.944.445,7	85.910.012,2

Bilanz Passiva

	Ist 2017	Ist 2018	Plan 2019	Plan 2020
Eigenkapital	24.515.148,0	24.811.569,8	25.446.940,9	25.833.435,0
Stammkapital	5.420.000,0	5.420.000,0	5.420.000,0	5.420.000,0
Kapitalrücklage	24.000.000,0	24.000.000,0	24.000.000,0	24.000.000,0
Gewinnrücklagen	13.489.687,6	13.489.687,6	13.489.687,6	13.489.687,6
4. Andere Gewinnrücklagen	13.489.687,6	13.489.687,6	13.489.687,6	13.489.687,6
Gewinnvortrag/Verlustvortrag	-11.092.695,9	-18.394.539,6	-18.147.110,6	-18.324.629,0
Jahresüberschuss/Jahresfehlbetrag	-7.301.843,7	296.421,8	684.364,0	1.248.376,4
Fremdkapital	72.790.417,7	67.472.026,1	72.497.504,7	60.076.577,2
Rückstellungen	15.033.372,9	12.853.652,7	12.141.752,0	13.429.000,0
Rückst. für Pensionen und ähnliche Verpflichtungen	7.422.431,0	7.953.770,0	7.219.252,0	9.275.000,0
Steuerrückstellungen	122.500,0	160.000,0	122.500,0	160.000,0
Sonstige Rückstellungen	7.488.441,9	4.739.882,7	4.800.000,0	3.994.000,0
Verbindlichkeiten	57.252.162,7	52.906.374,3	58.841.872,7	45.359.578,2
Verbindlichkeiten gegenüber Kreditinstituten	47.106.670,7	43.001.710,1	37.004.349,0	31.478.700,0
Verbindlichkeiten aus Lieferungen und Leistungen	3.734.056,0	1.731.141,1	4.082.367,6	1.744.265,8
Verbindlichkeiten gegenüber verbundenen Unt.	1.293.589,7	2.233.800,4	1.345.156,1	1.922.811,4
Verbindlichkeiten gegenüber Unternehmen, mit denen ein Beteiligungsverhältnis besteht	38.050,3	73.915,6	35.000,0	80.000,0
Verbindlichkeiten ggü. Gesellschaftern	194.702,0	20.005,1		50.000,0
Sonstige Verbindlichkeiten	4.885.094,0	5.845.801,8	16.375.000,0	10.083.801,0
Rechnungsabgr.posten	504.882,0	1.711.999,1	1.513.880,0	1.287.999,0
Summe Passiva	97.305.565,6	92.283.595,8	97.944.445,7	85.910.012,2

Gewinn- und Verlustrechnung

	Ist 2017	Ist 2018	Plan 2019	Plan 2020
Umsatzerlöse	75.239.825,8	77.118.302,2	78.789.892,3	78.318.000,0
Sonstige betriebliche Erträge	3.619.833,1	1.855.313,4	320.000,0	1.450.000,0
Materialaufwand	20.354.295,2	18.870.321,0	20.494.367,5	18.179.000,0
Personalaufwand	41.366.538,8	36.120.403,4	34.838.096,6	35.679.000,0
Abschreibungen	7.566.528,1	6.733.338,1	7.401.018,3	7.252.000,0
Sonstige betriebliche Aufwendungen	15.900.294,1	16.117.650,9	15.151.142,9	17.074.000,0
Zwischenergebnis	-6.327.997,3	1.131.902,2	1.225.267,1	1.584.000,0
Finanzergebnis	-957.575,3	-706.208,1	-451.697,0	-275.000,0
Ergebnis d. gewönl. Geschäftstätigkeit	-7.285.572,6	425.694,1	773.570,1	1.309.000,0
Steuern	16.271,1	129.272,3	89.206,0	60.000,0
Jahresüberschuss/-fehlbetrag	-7.301.843,7	296.421,8	684.364,1	1.249.000,0



LHG Service-Gesellschaft mbH

Allgemeine Angaben zum Unternehmen:

Adresse

Zum Hafenplatz 1
 23570 Lübeck
 Telefon 04502/807 5401
 Telefax 04502/807 5809
 E-Mail info@sg-luebeck.de
 www.sg-luebeck.de

Rechtsform

GmbH

Gesellschaftszweck

Erbringung von Serviceleistungen für den Betrieb und die Unterhaltung von Hafenanlagen sowie Umschlags- und Ladeeinrichtungen, die von der Lübecker Hafen-Gesellschaft mbH betrieben werden.

Gesellschafter

	Gesellschafter	EUR	%
	Lübecker Hafen-Gesellschaft mit beschränkter Haftung	26.076,00	100,00
Summe		26.076,00	100,00

Organe und ihre Mitglieder:

Geschäftsführung

Prof. Dr. Sebastian Jürgens
 Frank Meyer

Beteiligungsgesellschaften:

Unternehmen	Nennkapital	Anteil	%
Nordic Rail Service GmbH	25.000,00 EUR	25.000 EUR	100,00
Skandic Service GmbH	25.000,00 EUR	25.000 EUR	100,00

Wirtschaftsdaten:

Angaben in Euro

Bilanz Aktiva

	Ist 2017	Ist 2018	Plan 2019	Plan 2020
Anlagevermögen	3.851.430,0	3.625.007,0	3.609.430,0	
Sachanlagen	3.501.430,0	3.275.007,0	3.259.430,0	
Finanzanlagen	350.000,0	350.000,0	350.000,0	
Umlaufvermögen	1.335.900,0	1.548.203,5	1.390.784,0	
Vorräte	240.799,5	274.794,9	230.000,0	
Forderungen und sonst. Vermögensgegenstände	1.028.144,1	1.223.523,5	1.098.000,6	
1. Forderungen aus Lieferungen und Leistungen	112.716,5	195.673,0	113.000,6	
2. Forderungen gegen verbundene Unternehmen	891.981,4	1.017.542,4	981.000,0	
5. Sonstige Vermögensgegenstände	23.446,2	10.308,2	4.000,0	
Kassenbestand, Guthaben bei Kreditinstituten	66.956,4	49.885,2	62.783,3	
Summe Aktiva	5.187.330,0	5.173.210,5	5.000.214,0	

Bilanz Passiva

	Ist 2017	Ist 2018	Plan 2019	Plan 2020
Eigenkapital	1.766.859,7	1.766.859,7	1.766.859,7	
Stammkapital	26.075,9	26.075,9	26.075,9	
Kapitalrücklage	557.151,5	557.151,5	557.151,5	
Gewinnrücklagen	1.183.632,3	1.183.632,3	1.183.632,3	
4. Andere Gewinnrücklagen	1.183.632,3	1.183.632,3	1.183.632,3	
Fremdkapital	3.420.470,3	3.406.350,8	3.233.354,3	
Rückstellungen	959.124,3	974.065,1	945.000,0	
Rückst. für Pensionen und ähnliche Verpflichtungen	577.962,0	607.233,0	575.000,0	
Sonstige Rückstellungen	381.162,3	366.832,1	370.000,0	
Verbindlichkeiten	2.461.345,9	2.432.285,8	2.288.354,3	
Verbindlichkeiten gegenüber Kreditinstituten	1.858.814,2	1.711.666,9	1.598.814,2	
Verbindlichkeiten aus Lieferungen und Leistungen	363.539,0	405.759,8	439.540,1	
Verbindlichkeiten ggü. Gesellschaftern	20.618,9	15.657,8	20.000,0	
Sonstige Verbindlichkeiten	218.373,8	299.201,2	230.000,0	
Summe Passiva	5.187.330,0	5.173.210,5	5.000.214,0	

Gewinn- und Verlustrechnung

	Ist 2017	Ist 2018	Plan 2019	Plan 2020
Umsatzerlöse	9.642.691,5	10.416.692,0	9.667.000,0	11.129.164,0
Bestandsveränderungen FE/UE	-3.478,6	-5.160,6		
Sonstige betriebliche Erträge	138.916,3	145.272,6	100.000,0	140.000,0
Materialaufwand	4.106.442,0	4.809.840,5	4.166.000,0	4.666.909,0
Personalaufwand	4.440.243,3	4.507.176,7	4.504.000,0	5.275.966,0
Abschreibungen	278.618,1	265.451,7	259.000,0	274.000,0
Sonstige betriebliche Aufwendungen	1.070.476,8	1.127.693,1	1.050.000,0	1.350.000,0
Zwischenergebnis	-117.650,9	-153.358,1	-212.000,0	-297.711,0
Finanzergebnis	-101.473,3	-94.440,8	-68.000,0	-62.300,0
Ergebnis d. gewönl. Geschäftstätigkeit	-219.124,2	-247.798,9	-280.000,0	-360.011,0
Steuern	13.066,6	11.409,3	11.000,0	12.800,0
Erträge aus Verlustübernahme	232.190,8	259.208,1	291.000,0	372.811,0
Jahresüberschuss/-fehlbetrag	0,0	0,0	0,0	0,0



Nordic Rail Service GmbH

Allgemeine Angaben zum Unternehmen:

Adresse

Zum Hafenplatz 1
 23570 Lübeck
 Telefon 04502/807-5401
 Telefax 04502/807-5809
 E-Mail info@nordic-rail-service.de
www.nordic-rail-service.de

Rechtsform

GmbH

Gesellschaftszweck

Gegenstand des Unternehmens ist die Erbringung von Instandhaltungs- und Servicedienstleistungen für Eisenbahnequipment und -anlagen. Hierzu zählt insbesondere der Betrieb und die Unterhaltung von Werkstatteinrichtungen.

Gesellschafter

	Gesellschafter	EUR	%
	LHG Service-Gesellschaft mbH	25.000,00	100,00
Summe		25.000,00	100,00

Organe und ihre Mitglieder:

Geschäftsführung

Jörg Ullrich

Beteiligungsgesellschaften:

Unternehmen	Nennkapital	Anteil	%
keine			

Wirtschaftsdaten:

Angaben in Euro

Bilanz Aktiva

	Ist 2017	Ist 2018	Plan 2019	Plan 2020
Anlagevermögen	730.328,0	769.568,0	1.066.528,0	994.232,0
Immaterielle Vermögensgegenstände	1.417,0	176,0	617,0	
Sachanlagen	728.911,0	769.392,0	1.065.911,0	994.232,0
Umlaufvermögen	1.665.765,2	1.806.161,5	1.485.838,7	2.013.300,2
Vorräte	261.598,1	292.232,4	250.000,0	250.000,0
Forderungen und sonst. Vermögensgegenstände	966.844,9	1.111.523,2	1.117.780,6	1.180.133,5
1. Forderungen aus Lieferungen und Leistungen	872.135,8	884.331,7	1.027.780,6	1.090.133,5
2. Forderungen gegen verbundene Unternehmen	42.051,8	135.478,4	40.000,0	40.000,0
5. Sonstige Vermögensgegenstände	52.657,3	91.713,2	50.000,0	50.000,0
Kassenbestand, Guthaben bei Kreditinstituten	437.322,2	402.405,8	118.058,1	583.166,7
Rechnungsabg.posten	1.460,0			
Summe Aktiva	2.397.553,2	2.575.729,5	2.552.366,7	3.007.532,2

Bilanz Passiva

	Ist 2017	Ist 2018	Plan 2019	Plan 2020
Eigenkapital	467.263,6	467.263,6	467.263,6	467.263,6
Stammkapital	25.000,0	25.000,0	25.000,0	25.000,0
Kapitalrücklage	300.000,0	300.000,0	300.000,0	300.000,0
Gewinnrücklagen	142.263,6	142.263,6	142.263,6	142.263,6
4. Andere Gewinnrücklagen	142.263,6	142.263,6	142.263,6	142.263,6
Fremdkapital	1.930.289,6	2.108.465,8	2.085.103,1	2.540.268,6
Rückstellungen	244.928,1	388.321,0	245.000,0	245.000,0
Sonstige Rückstellungen	244.928,1	388.321,0	245.000,0	245.000,0
Verbindlichkeiten	1.685.361,5	1.720.144,8	1.840.103,1	2.295.268,6
Verbindlichkeiten aus Lieferungen und Leistungen	323.288,2	720.481,2	550.103,1	845.394,5
Verbindlichkeiten gegenüber verbundenen Unt.	1.068.893,8	750.644,7	990.000,0	1.199.874,1
Sonstige Verbindlichkeiten	293.179,5	249.019,0	300.000,0	250.000,0
Summe Passiva	2.397.553,2	2.575.729,5	2.552.366,7	3.007.532,2

GuV-Daten

	Ist 2017	Ist 2018	Plan 2019	Plan 2020
Umsatzerlöse	7.521.357,8	8.103.866,3	9.924.000,0	10.056.285,0
Bestandsveränderungen FE/UE	8.932,7	6.244,4		
Sonstige betriebliche Erträge	71.639,5	72.026,4	30.000,0	30.000,0
Materialaufwand	4.532.462,7	4.659.635,1	6.041.700,0	5.397.854,2
Personalaufwand	1.739.803,9	2.022.289,0	2.318.000,0	2.404.557,2
Abschreibungen	99.751,3	113.362,3	135.000,0	115.000,0
Sonstige betriebliche Aufwendungen	923.742,3	1.304.233,7	1.100.000,0	1.600.000,0
Zwischenergebnis	306.169,8	82.617,2	359.300,0	568.873,6
Finanzergebnis	-14.767,3	-17.576,4	-15.000,0	-15.000,0
Ergebnis d. gewöohnl. Geschäftstätigkeit	291.402,5	65.040,8	344.300,0	553.873,6
Steuern	4.254,6	4.511,1	4.300,0	4.000,0
Aufwand aus abgeführtem Gewinn	287.147,9	60.529,7	340.000,0	549.873,6
Jahresüberschuss/-fehlbetrag	0,0	0,0	0,0	0,0



Skandic Service GmbH

Allgemeine Angaben zum Unternehmen:

Adresse

Zum Hafenplatz 1
 23570 Lübeck
 Telefon 04502/807-5401
 Telefax 04502/807-5809
 E-Mail info@skandic-service.de
www.skandic-service.de

Rechtsform

GmbH

Gesellschaftszweck

Die Erbringung von Instandhaltungs- und Serviceleistungen für Zugmaschinen und Trailer sowie weiterer Fahrzeugservice und Dienstleistungen.

Gesellschafter

	Gesellschafter	EUR	%
	LHG Service-Gesellschaft mbH	25.000,00	100,00
Summe		25.000,00	100,00

Organe und ihre Mitglieder:

Geschäftsführung

Nico Wollboldt

Beteiligungsgesellschaften:

Unternehmen	Nennkapital	Anteil	%
keine			

Wirtschaftsdaten:

Angaben in Euro (die Gesellschaft ist rückwirkend zum 01.01.2019 auf die LHG Service-Gesellschaft mbH verschmolzen)

Bilanz Aktiva

	Ist 2017	Ist 2018	Plan 2019	Plan 2020
Anlagevermögen	83.053,0	77.111,0	103.053,0	
Sachanlagen	83.053,0	77.111,0	103.053,0	
Umlaufvermögen	441.393,3	531.501,2	494.947,0	
Vorräte	127.423,2	144.562,2	125.000,0	
Forderungen und sonst. Vermögensgegenstände	136.401,9	183.306,8	116.000,0	
1. Forderungen aus Lieferungen und Leistungen	101.042,4	175.013,2	105.000,0	
2. Forderungen gegen verbundene Unternehmen	34.581,5	7.037,6	10.000,0	
5. Sonstige Vermögensgegenstände	778,0	1.256,0	1.000,0	
Kassenbestand, Guthaben bei Kreditinstituten	177.568,2	203.632,3	253.947,0	
Summe Aktiva	524.446,3	608.612,2	598.000,0	

Bilanz Passiva

	Ist 2017	Ist 2018	Plan 2019	Plan 2020
Eigenkapital	25.000,0	25.000,0	25.000,0	
Stammkapital	25.000,0	25.000,0	25.000,0	
Fremdkapital	499.446,3	583.612,2	573.000,0	
Rückstellungen	14.855,2	17.816,1	15.000,0	
Sonstige Rückstellungen	14.855,2	17.816,1	15.000,0	
Verbindlichkeiten	484.591,2	565.796,1	558.000,0	
Verbindlichkeiten aus Lieferungen und Leistungen	29.458,8	39.439,1	30.000,0	
Verbindlichkeiten gegenüber verbundenen Unt.	424.609,0	494.860,5	498.000,0	
Sonstige Verbindlichkeiten	30.523,5	31.496,5	30.000,0	
Summe Passiva	524.446,3	608.612,2	598.000,0	

Gewinn- und Verlustrechnung

	Ist 2017	Ist 2018	Plan 2019	Plan 2020
Umsatzerlöse	1.283.856,6	1.271.277,2	1.170.000,0	
Sonstige betriebliche Erträge	17.605,1	47.503,7	15.000,0	
Materialaufwand	562.641,9	516.660,4	473.200,0	
Personalaufwand	421.455,8	461.115,4	386.000,0	
Abschreibungen	25.867,0	14.527,3	16.000,0	
Sonstige betriebliche Aufwendungen	301.188,5	247.428,4	250.000,0	
Zwischenergebnis	-9.691,5	79.049,5	59.800,0	
Finanzergebnis	-8.000,0	-8.000,0	-8.000,0	
Ergebnis d. gewönl. Geschäftstätigkeit	-17.691,5	71.049,5	51.800,0	
Steuern	753,6	751,6	800,0	
Aufwand aus abgeführtem Gewinn		70.297,9	51.000,0	
Erträge aus Verlustübernahme	18.445,1			
Jahresüberschuss/-fehlbetrag	-0,0	-0,0		



European Cargo Logistics GmbH (ECL)

Allgemeine Angaben zum Unternehmen:

Adresse

Zum Hafenplatz 1
23570 Lübeck
Telefon 04502/30750
Telefax 04502/3075199
E-Mail info@ecl-online.de
www.ecl-online.de

Rechtsform

GmbH

Gesellschaftszweck

Import- und Exportabwicklung, Distribution und Lagerung von Waren aller Art sowie die Durchführung aller unmittelbar oder mittelbar damit verbundenen logistischen Dienstleistungen.

Gesellschafter

	Gesellschafter	EUR	%
	Lübecker Hafen-Gesellschaft mit beschränkter Haftung	25.000,00	100,00
Summe		25.000,00	100,00

Organe und ihre Mitglieder:

Geschäftsführung

Jörg Ullrich

Beteiligungsgesellschaften:

Unternehmen	Nennkapital	Anteil	%
Gesellschaft mit beschränkter Haftung «European Cargo Logistics Rus»	750.000,00 RUB	742.500 RUB	99,00

Wirtschaftsdaten:

Angaben in Euro

Bilanz Aktiva

	Ist 2017	Ist 2018	Plan 2019	Plan 2020
Anlagevermögen	1.015.725,1	1.089.234,8	1.111.725,1	1.169.234,8
Immaterielle Vermögensgegenstände	5.441,0	25.417,9	5.000,0	30.000,0
Sachanlagen	29.378,0	58.351,0	125.819,0	71.460,0
Finanzanlagen	980.906,1	1.005.465,9	980.906,1	1.067.774,8
Umlaufvermögen	5.858.604,4	6.857.103,5	6.712.867,6	6.505.222,2
Forderungen und sonst. Vermögensgegenstände	4.902.039,7	5.911.791,4	5.636.841,0	5.632.540,4
1. Forderungen aus Lieferungen und Leistungen	4.394.152,6	4.664.957,6	5.126.841,0	4.512.540,4
2. Forderungen gegen verbundene Unternehmen	117.614,4	106.835,1		
3. Ford. geg. Unt., mit denen Beteiligungsverh. besteht			115.000,0	115.000,0
4. Forderungen gegen Gesellschafter / an die Gemeinde/andere Eigenbetriebe	384.847,9	1.134.584,9	390.000,0	1.000.000,0
5. Sonstige Vermögensgegenstände	5.424,8	5.413,8	5.000,0	5.000,0
Kassenbestand, Guthaben bei Kreditinstituten	956.564,8	945.312,1	1.076.026,6	872.681,8
Rechnungsabg.posten	5.481,5	4.989,1	5.500,0	5.500,0
Summe Aktiva	6.879.811,0	7.951.327,4	7.830.092,7	7.679.957,0

Bilanz Passiva

	Ist 2017	Ist 2018	Plan 2019	Plan 2020
Eigenkapital	1.382.987,9	1.382.987,9	1.382.987,9	1.382.987,9
Stammkapital	25.000,0	25.000,0	25.000,0	25.000,0
Gewinnrücklagen	1.357.987,9	1.357.987,9	1.357.987,9	1.357.987,9
4. Andere Gewinnrücklagen	1.357.987,9	1.357.987,9	1.357.987,9	1.357.987,9
Fremdkapital	5.496.823,1	6.568.339,5	6.447.104,8	6.296.969,1
Rückstellungen	2.009.760,2	2.526.840,3	2.066.000,0	2.413.820,0
Rückst. für Pensionen und ähnliche Verpflichtungen	1.366.042,0	1.486.180,0	1.386.000,0	1.713.820,0
Sonstige Rückstellungen	643.718,2	1.040.660,3	680.000,0	700.000,0
Verbindlichkeiten	3.487.062,9	4.041.499,2	4.381.104,8	3.883.149,1
Verbindlichkeiten aus Lieferungen und Leistungen	2.319.916,7	3.029.595,1	3.517.104,8	3.182.149,1
Verbindlichkeiten gegenüber verbundenen Unt.	12.062,5		12.000,0	
Verbindlichkeiten ggü. Gesellschaftern	1.125.529,5	982.030,7	822.000,0	671.000,0
Sonstige Verbindlichkeiten	29.554,3	29.873,3	30.000,0	30.000,0
Summe Passiva	6.879.811,0	7.951.327,4	7.830.092,7	7.679.957,0

Gewinn- und Verlustrechnung

	Ist 2017	Ist 2018	Plan 2019	Plan 2020
Umsatzerlöse	33.254.918,7	38.629.725,5	43.111.000,0	35.935.000,0
Sonstige betriebliche Erträge	284.017,2	431.480,9	200.000,0	220.000,0
Materialaufwand	29.047.574,2	34.380.544,7	38.815.000,0	31.618.000,0
Personalaufwand	2.736.698,9	2.993.236,2	2.986.000,0	3.128.000,0
Abschreibungen	16.762,9	22.844,4	49.000,0	33.000,0
Sonstige betriebliche Aufwendungen	746.391,8	883.489,8	807.000,0	873.000,0
Zwischenergebnis	991.507,9	781.091,3	654.000,0	503.000,0
Finanzergebnis	-24.935,8	-22.343,1	-27.000,0	-27.000,0
Ergebnis d. gewönl. Geschäftstätigkeit	966.572,0	758.748,2	627.000,0	476.000,0
Steuern	11.864,0	4.639,4	5.000,0	5.000,0
Aufwand aus abgeführtem Gewinn	954.708,1	754.108,8	622.000,0	471.000,0
Jahresüberschuss/-fehlbetrag	0,0	0,0	0,0	0,0

Gesellschaft mit beschränkter Haftung «European Cargo Logistics Rus»

Allgemeine Angaben zum Unternehmen:

Adresse

Woskressenskaja nabereschnaja 6-8
191015 Sankt Petersburg
Russland

Rechtsform

ООО (RUS)

Gesellschaftszweck

Distribution und Lagerung von Waren aller Art sowie die Durchführung aller unmittelbar oder mittelbar damit verbundenen logistischen Dienstleistungen. Dadurch können sowohl bestehende als auch zusätzliche Ladungspotentiale auf den Hafenstandort Lübeck geroutet werden.

Gesellschafter

	Gesellschafter	RUB	%
	European Cargo Logistics GmbH (ECL)	742.500,00	99,00
	Lüders & Stange KG	7.500,00	1,00
Summe		750.000,00	100,00

Organe und ihre Mitglieder:

Generaldirektor

Dmytro Grybkov

Beteiligungsgesellschaften:

Unternehmen	Nennkapital	Anteil	%
keine			

Wirtschaftsdaten:

Es liegen keine Daten vor.



BQL Berufsausbildungs- und Qualifizierungsagentur Lübeck GmbH

Allgemeine Angaben zum Unternehmen:

Adresse

Geniner Straße 167
 23560 Lübeck
 Telefon 0451/30500-100
 Telefax 0451/30500-101
 E-Mail info@bq-luebeck.de
 www.bql-gmbh.de

Rechtsform

GmbH

Gesellschaftszweck

Gegenstand der Gesellschaft ist die Förderung von benachteiligten Personen im Bildungsbereich und im sozialen Umfeld. Die Förderung richtet sich an Personen, die aufgrund mangelnder beruflicher oder schulischer Qualifikation sowie der sich daraus ggf. ergebenden sozialen Ausgrenzung in besonderem Maße Schwierigkeiten am Ausbildungs- und Arbeitsmarkt haben. Die Bildungs- und Qualifizierungsmaßnahmen sollen zum Eintritt in das Berufsleben möglichst durch Erwerb eines anerkannten Abschlusses befähigen, so dass ihnen dadurch auch gesellschaftliche Teilhabe ermöglicht wird. Daneben unterstützt die Gesellschaft auch ältere Menschen in der Schaffung sozialer Netzwerke.

Gesellschafter

	Gesellschafter	EUR	%
	Hansestadt Lübeck	60.000,00	50,00
	Vorwerker Diakonie gemeinnützige GmbH	60.000,00	50,00
Summe		120.000,00	100,00

Organe und ihre Mitglieder:

Geschäftsführung

Holger Graw
 Michael Mühleis

Mitglieder Aufsichtsrat

Name	Gremienrolle	Beruf/Amt	entsendet
Andreas-A. Stülcken	(Vorsitzende/-r)	Vorstand i.R. Vorwerker Diakonie	extern/-e Vertreter/-in
Katja Godowski	(stellvertretende/-r Vorsitzende/-r bis 18.06.2019)	Lehrerin	
Aydin Candan	(seit 19.06.2019)		
Gabriele Friemer	(seit 19.06.2019)		
Dr. Carsten Grohmann	(seit 19.06.2019)		
Johanne Hannemann		Geschäftsführerin Vorwerker Diakonie gGmbH	extern/-e Vertreter/-in
André Kleyer	(bis 18.06.2019)	Systemadministrator	
Heidemarie Menorca	(bis 18.06.2019)	Bürgerschaftsmitglied	
Fred Mente		Geschäftsführer Vorwerker Diakonie gGmbH	extern/-e Vertreter/-in

Beteiligungsgesellschaften:

Unternehmen	Nennkapital	Anteil	%
keine			

Wirtschaftsdaten:

Angaben in Euro

Bilanz Aktiva

	Ist 2017	Ist 2018	Plan 2019	Plan 2020
Anlagevermögen	1.271.422,2	1.251.018,2		
Immaterielle Vermögensgegenstände	369,0	12,0		
Sachanlagen	1.271.053,2	1.251.006,2		
Umlaufvermögen	1.146.466,3	1.275.411,8		
Vorräte	76,3			
Forderungen und sonst. Vermögensgegenstände	778.860,3	1.135.465,3		
1. Forderungen aus Lieferungen und Leistungen	598.102,9	1.033.272,2		
4. Forderungen gegen Gesellschafter / an die Gemeinde/andere Eigenbetriebe	158.805,3	87.812,5		
5. Sonstige Vermögensgegenstände	21.952,1	14.380,7		
Kassenbestand, Guthaben bei Kreditinstituten	367.529,7	139.946,5		
Rechnungsabg.posten	4.070,7	15.209,9		
Summe Aktiva	2.421.959,1	2.541.639,9		

Bilanz Passiva

	Ist 2017	Ist 2018	Plan 2019	Plan 2020
Eigenkapital	600.763,7	630.656,2		
Stammkapital	120.000,0	120.000,0		
Gewinnvortrag/Verlustvortrag	463.036,8	480.763,7		
Jahresüberschuss/Jahresfehlbetrag	17.726,9	29.892,4		
Sonderposten zur Finanzierung des SAV	38.447,5	28.246,2		
Sonderposten für Invest.-zuwendungen	38.447,5	28.246,2		
Fremdkapital	1.782.747,9	1.882.737,5		
Rückstellungen	42.925,2	50.781,4		
Steuerrückstellungen		5.808,0		
Sonstige Rückstellungen	42.925,2	44.973,4		
Verbindlichkeiten	1.714.957,6	1.819.335,0		
Verbindlichkeiten gegenüber Kreditinstituten	1.039.404,2	1.023.643,4		
Verbindlichkeiten aus Lieferungen und Leistungen	388.327,0	451.576,6		
Verbindlichkeiten ggü. Gesellschaftern	116.966,2	300.383,6		
Sonstige Verbindlichkeiten	170.260,2	43.731,5		
Rechnungsabgr.posten	24.865,2	12.621,1		
Summe Passiva	2.421.959,1	2.541.639,9		

Gewinn- und Verlustrechnung

	Ist 2017	Ist 2018	Plan 2019	Plan 2020
Umsatzerlöse	3.597.059,1	3.505.831,6	3.027.415,0	3.669.360,0
Sonstige betriebliche Erträge	70.267,8	52.911,6	84.040,0	20,0
Materialaufwand	1.090.810,0	874.060,5	959.740,0	863.080,0
Personalaufwand	1.981.038,8	2.105.622,9	1.883.551,0	2.438.035,0
Abschreibungen	69.346,7	87.043,3	76.006,0	
Sonstige betriebliche Aufwendungen	600.646,2	647.593,4	364.745,0	288.065,0
Zwischenergebnis	49.417,3	64.322,3	39.283,0	80.200,0
Finanzergebnis	-399,6	-23.918,9	-23.720,0	-23.700,0
Ergebnis d. gewöhnl. Geschäftstätigkeit	49.017,7	40.403,3	15.563,0	56.500,0
Steuern	31.290,8	10.511,7	3.200,0	10.500,0
Jahresüberschuss/-fehlbetrag	17.726,9	29.891,6	12.363,0	46.000,0

LÜBECK  Travemünde Marketing**Lübeck und Travemünde Marketing GmbH****Allgemeine Angaben zum Unternehmen:****Adresse**

Holstentorplatz 1
 23552 Lübeck
 Telefon 0451/4091-0
 Telefax 0451/4091-990
 E-Mail info@luebeck-tourismus.de
www.luebeck-tourismus.de

Rechtsform

GmbH

Gesellschaftszweck

Gegenstand des Unternehmens sind die Vermarktung und Durchführung aller touristischen Serviceangebote für das Stadtgebiet Lübeck und das Ostseeheilbad Travemünde, einschließlich Tourist-Informationen, zentrale Zimmervermittlung, Werbemittelvertrieb, Programmangebote und Betreiben von Souvenirshops, Ferienwohnungsdienst, Eventservice, die Durchführung von Veranstaltungen; Internetauftritt und soziale Medien sowie das Stadtmarketing für Lübeck. Darüber hinaus kann die Gesellschaft auch Aufgaben des Standort- und Kulturmarketings wahrnehmen, sofern sie im Einzelfall durch die Hansestadt Lübeck übertragen werden. Die Gesellschaft darf alle Geschäfte tätigen, die den Gegenstand des Unternehmens fördern. Dazu darf sie sich auch an anderen Gesellschaften beteiligen oder Tochterunternehmen gründen.

Gesellschafter

	Gesellschafter	EUR	%
	Hansestadt Lübeck	90.000,00	90,00
	Kaufmannschaft zu Lübeck	10.000,00	10,00
Summe		100.000,00	100,00

Organe und ihre Mitglieder:**Geschäftsführung**

Christian Martin Lukas

Mitglieder Aufsichtsrat

Name	Gremienrolle	Beruf/Amt	entsendet
Klaus Puschadel	(seit 22.06.2019 und Vorsitzende/-r seit 28.06.2019)	Geschäftsführer EEC GmbH	
Lars Rottloff	(Vorsitzende/-r bis 21.06.2019)	kaufmännischer Angestellter	
Gabriele Schopenhauer	(stellvertretende/-r Vorsitzende/-r seit 28.06.2019)	Studiendirektorin	
Angela Fiorenza	(seit 22.06.2019)		

Name	Gremienrolle	Beruf/Amt	entsendet
Ulrich Krause	(seit 22.06.2019)	Rechtsanwalt	
Silke Mählenhoff	(bis 21.06.2019)	kaufm. Angestellte	
Wolfgang Nešković	(seit 22.06.2019)		
Hartmut Richter		Präses der Kaufmannschaft zu Lübeck	extern/-e Vertreter/-in
Detlev Stolzenberg	(bis 21.06.2019)	Architekt	
Hauke Wegner	(bis 21.06.2019)	Lehrer	Arbeitnehmervertreter/-in
Katjana Zunft		Pädagogin	

Beteiligungsgesellschaften:

Unternehmen	Nennkapital	Anteil	%
keine			

Wirtschaftsdaten:

Angaben in Euro

Bilanz Aktiva

	Ist 2017	Ist 2018	Plan 2019	Plan 2020
Anlagevermögen	161.868,0	170.154,0		
Immaterielle Vermögensgegenstände	19.398,0	18.248,0		
Sachanlagen	142.470,0	151.906,0		
Umlaufvermögen	1.731.446,2	1.930.509,4		
Vorräte	150.616,8	142.278,8		
Forderungen und sonst. Vermögensgegenstände	352.259,7	346.859,8		
1. Forderungen aus Lieferungen und Leistungen	134.722,6	113.292,1		
2. Forderungen gegen verbundene Unternehmen	551,1	19.785,8		
4. Forderungen gegen Gesellschafter / an die Gemeinde/andere Eigenbetriebe	139.594,8	125.647,0		
5. Sonstige Vermögensgegenstände	77.391,3	88.134,9		
Kassenbestand, Guthaben bei Kreditinstituten	1.228.569,6	1.441.370,9		
Rechnungsabg.posten	16.098,2	21.486,1		
Summe Aktiva	1.909.412,3	2.122.149,5		

Bilanz Passiva

	Ist 2017	Ist 2018	Plan 2019	Plan 2020
Eigenkapital	900.000,0	900.000,0		
Stammkapital	100.000,0	100.000,0		
Kapitalrücklage	800.000,0	800.000,0		
Fremdkapital	1.009.412,3	1.222.149,5		
Rückstellungen	220.891,0	351.281,9		
Sonstige Rückstellungen	220.891,0	351.281,9		
Verbindlichkeiten	495.513,6	595.272,0		
Erhaltene Anzahlungen auf Bestellungen	26.986,2	28.571,4		
Verbindlichkeiten aus Lieferungen und Leistungen	314.913,6	471.049,7		

	Ist 2017	Ist 2018	Plan 2019	Plan 2020
Verbindlichkeiten gegenüber verbundenen Unt.	58.246,9	46.990,5		
Verbindlichkeiten ggü. Gesellschaftern	77.791,0	29.373,7		
Sonstige Verbindlichkeiten	17.576,0	19.286,7		
Rechnungsabgr.posten	293.007,8	275.595,7		
Summe Passiva	1.909.412,3	2.122.149,5		

Gewinn- und Verlustrechnung

	Ist 2017	Ist 2018	Plan 2019	Plan 2020
Umsatzerlöse	2.442.182,0	2.238.369,1	1.953.000,0	2.129.400,0
Sonstige betriebliche Erträge	29.127,4	36.448,2	12.000,0	5.000,0
Materialaufwand	1.932.971,6	2.089.436,5	1.778.300,0	1.907.500,0
Personalaufwand	1.463.202,4	1.685.654,6	1.669.000,0	1.716.000,0
Abschreibungen	78.756,9	76.342,2	75.000,0	87.000,0
Sonstige betriebliche Aufwendungen	794.500,0	826.955,7	852.180,0	833.430,0
Zwischenergebnis	-1.798.121,4	-2.403.571,7	-2.409.480,0	-2.409.530,0
Finanzergebnis	24,7	209,0	-700,0	50,0
Ergebnis d. gewönl. Geschäftstätigkeit	-1.798.096,7	-2.403.362,7	-2.410.180,0	-2.409.480,0
Steuern	382,0	577,0	100,0	800,0
Erträge aus Verlustübernahme	1.798.478,6	2.403.939,7	2.410.280,0	2.410.280,0
Jahresüberschuss/-fehlbetrag	0,0	0,0	0,0	0,0

Kurbetrieb Travemünde

Allgemeine Angaben zum Unternehmen:

Adresse

Kirchenstraße 3-5
 23570 Lübeck
 Telefon 04502/804-100
 Telefax 04502/804-109
 E-Mail k-direktion@luebeck-tourismus.de
 www.luebeck-tourismus.de

Rechtsform

Eigenbetrieb

Gesellschaftszweck

Gegenstand des Unternehmens sind die Schaffung, Pflege, Organisation und Betrieb von öffentlichen touristischen Einrichtungen im Kurort und Seeheilbad Travemünde, insbesondere die Wahrnehmung der mit einem Kurbetrieb sowie mit der Nah- und Kurzzeiterholung verbundenen Aufgaben. Hierbei sind im Rahmen eines modernen Tourismus-Managements ökologische, sozio-kulturelle sowie ökologische und balneologische Aspekte zu berücksichtigen.

Gesellschafter

	Gesellschafter	EUR	%
	Hansestadt Lübeck	2.550.000,00	100,00
Summe		2.550.000,00	100,00

Organe und ihre Mitglieder:

Kurdirektor

Uwe Kirchhoff

Beteiligungsgesellschaften:

Unternehmen	Nennkapital	Anteil	%
keine			

Wirtschaftsdaten:

Angaben in Euro

Bilanz Aktiva

	Ist 2017	Ist 2018	Plan 2019	Plan 2020
Anlagevermögen	9.961.300,4	10.053.823,5		
Immaterielle Vermögensgegenstände	4.195,0	2.774,0		
Sachanlagen	9.955.705,4	10.049.649,5		
Finanzanlagen	1.400,0	1.400,0		

	Ist 2017	Ist 2018	Plan 2019	Plan 2020
Umlaufvermögen	2.538.026,8	2.378.572,4		
Vorräte	5.540,0	5.540,0		
Forderungen und sonst. Vermögensgegenstände	1.933.330,9	1.775.232,0		
1. Forderungen aus Lieferungen und Leistungen	115.226,1	143.650,0		
2. Forderungen gegen verbundene Unternehmen	5.889,4	33.557,3		
4. Forderungen gegen Gesellschafter / an die Gemeinde/andere Eigenbetriebe	1.782.116,5	1.583.993,3		
5. Sonstige Vermögensgegenstände	30.099,0	14.031,5		
Kassenbestand, Guthaben bei Kreditinstituten	599.155,9	597.800,4		
Rechnungsabgr.posten	8.311,0	9.295,8		
Summe Aktiva	12.507.638,3	12.441.691,7		

Bilanz Passiva

	Ist 2017	Ist 2018	Plan 2019	Plan 2020
Eigenkapital	5.852.314,5	6.077.201,6		
Stammkapital	2.550.000,0	2.550.000,0		
Allgem. und zweckgeb. Rücklagen	3.763.940,7	4.391.165,8		
Bilanzgewinn/Bilanzverlust	-461.626,3	-863.964,2		
Sonderposten zur Finanzierung des SAV	3.181.208,0	2.916.862,0		
Sonderposten für Invest.-zuwendungen	3.181.208,0	2.916.862,0		
Fremdkapital	3.474.115,8	3.447.628,1		
Rückstellungen	1.002.196,0	1.015.700,0		
Rückst. für Pensionen und ähnliche Verpflichtungen	699.367,0	773.796,0		
Sonstige Rückstellungen	302.829,0	241.904,0		
Verbindlichkeiten	2.468.980,6	2.430.153,4		
Verbindlichkeiten gegenüber Kreditinstituten	1.083.750,0	978.750,0		
Verbindlichkeiten aus Lieferungen und Leistungen	96.290,1	82.219,4		
Verbindlichkeiten gegenüber verbundenen Unt.	48.572,1	51.447,3		
Verbindlichkeiten ggü. Gesellschaftern	1.231.401,1	1.307.328,4		
Sonstige Verbindlichkeiten	8.967,4	10.408,4		
Rechnungsabgr.posten	2.939,2	1.774,7		
Summe Passiva	12.507.638,3	12.441.691,7		

Gewinn- und Verlustrechnung

	Ist 2017	Ist 2018	Plan 2019	Plan 2020
Umsatzerlöse	2.314.224,8	2.690.390,5	2.686.000,0	2.849.000,0
Sonstige betriebliche Erträge	472.801,4	311.077,5	290.500,0	350.500,0
Materialaufwand	1.563.351,1	1.557.100,0	1.470.500,0	1.488.500,0
Personalaufwand	1.369.684,8	1.302.453,3	1.525.000,0	1.567.000,0
Abschreibungen	662.584,9	632.227,7	660.000,0	720.000,0
Sonstige betriebliche Aufwendungen	314.847,7	303.844,8	352.000,0	357.000,0
Zwischenergebnis	-1.123.442,3	-794.157,8	-1.031.000,0	-933.000,0
Finanzergebnis	-59.026,5	-52.189,6	-51.500,0	-49.500,0
Ergebnis d. gewönl. Geschäftstätigkeit	-1.182.468,9	-846.347,4	-1.082.500,0	-982.500,0
Steuern	16.657,4	17.616,7	17.500,0	17.500,0
Erträge aus Verlustübernahme			1.100.000,0	1.000.000,0
Jahresüberschuss/-fehlbetrag	-1.199.126,3	-863.964,2		



SeniorInnenEinrichtungen

Allgemeine Angaben zum Unternehmen:

Adresse

Wattstr. 7
23566 Lübeck
Telefon 0451/60990-00
Telefax 0451/60990-44
E-Mail Altenpflegeeinrichtungen@aph-luebeck.de
www.aph-luebeck.de

Rechtsform

sonstiges Sondervermögen

Gesellschaftszweck

Zweck der Einrichtung ist die Förderung der Altenhilfe. Der Satzungszweck wird insbesondere verwirklicht durch die Betreuung und Pflege von älteren und pflegebedürftigen Menschen, und zwar durch die Errichtung und den Betrieb von Alten- und Pflegeheimen sowie betreute Altenwohneinrichtungen.

Gesellschafter

	Gesellschafter	EUR	%
	Hansestadt Lübeck	3.210.000,00	100,00
Summe		3.210.000,00	100,00

Organe und ihre Mitglieder:

Bereichsleitung

Thomas Müller (bis 31.05.2019)
Matthias Schröder (kommissarische Leitung ab 01.06.2019)

Beteiligungsgesellschaften:

Unternehmen	Nennkapital	Anteil	%
keine			

Wirtschaftsdaten:

Angaben in Euro

Bilanz Aktiva

	Ist 2017	Ist 2018	Plan 2019	Plan 2020
Anlagevermögen	1.154.143,0	1.198.927,5		
Immaterielle Vermögensgegenstände	29.234,0	21.751,0		
Sachanlagen	1.124.909,0	1.177.176,5		
Umlaufvermögen	4.333.217,9	2.453.175,8		
Vorräte	83.116,6	87.894,8		
Forderungen und sonst. Vermögensgegenstände	4.143.691,1	2.302.292,0		
1. Forderungen aus Lieferungen und Leistungen	1.831.373,6	1.075.157,0		
4. Forderungen gegen Gesellschafter / an die Gemeinde/andere Eigenbetriebe	2.289.356,6	1.196.152,5		
5. Sonstige Vermögensgegenstände	22.961,0	30.982,5		
Kassenbestand, Guthaben bei Kreditinstituten	106.410,2	62.989,0		
Rechnungsabg.posten	12.419,7	16.642,3		
Summe Aktiva	5.499.780,5	3.668.745,6		

Bilanz Passiva

	Ist 2017	Ist 2018	Plan 2019	Plan 2020
Eigenkapital	2.157.033,3	354.043,8		
Stammkapital	3.210.313,3	3.210.313,3		
Allgem. und zweckgeb. Rücklagen	346.061,7	330.799,6		
Bilanzgewinn/Bilanzverlust	-1.399.341,7	-3.187.069,2		
Fremdkapital	3.342.747,2	3.314.701,8		
Rückstellungen	1.769.988,3	1.813.210,2		
Rückst. für Pensionen und ähnliche Verpflichtungen	922.172,0	951.570,0		
Steuerrückstellungen	956,9	2.482,0		
Sonstige Rückstellungen	846.859,4	859.158,3		
Verbindlichkeiten	1.081.801,9	1.011.496,7		
Verbindlichkeiten aus Lieferungen und Leistungen	198.725,6	275.324,4		
Verbindlichkeiten gegenüber verbundenen Unt.	66.140,3	102.336,7		
Verbindlichkeiten ggü. Gesellschaftern	140.285,8	56.608,2		
Sonstige Verbindlichkeiten	676.650,2	577.227,4		
Rechnungsabgr.posten	490.957,0	489.994,9		
Summe Passiva	5.499.780,5	3.668.745,6		

Gewinn- und Verlustrechnung

	Ist 2017	Ist 2018	Plan 2019	Plan 2020
Umsatzerlöse	25.404.587,2	24.395.480,6	23.866.500,0	24.845.600,0
Sonstige betriebliche Erträge	220.640,3	445.319,7	191.200,0	201.600,0
Materialaufwand	7.255.763,1	7.799.888,1	6.825.500,0	7.066.200,0
Personalaufwand	18.905.151,3	19.451.120,9	18.731.200,0	20.737.600,0
Abschreibungen	212.919,6	228.846,2	237.000,0	264.000,0
Sonstige betriebliche Aufwendungen	640.312,5	630.718,5	447.300,0	446.300,0
Zwischenergebnis	-1.375.238,4	-3.168.762,8	-2.108.300,0	-3.441.900,0
Finanzergebnis	-31.074,8	-33.568,5	-34.300,0	-34.500,0
Ergebnis d. gewöohnl. Geschäftstätigkeit	-1.406.313,2	-3.202.331,3	-2.142.600,0	-3.476.400,0
Jahresüberschuss/-fehlbetrag	-1.406.313,2	-3.202.331,3	-2.142.600,0	-3.476.400,0

Fachbereich 3

Entsorgungszentrum Lübeck

Entsorgungszentrum Lübeck GmbH

Allgemeine Angaben zum Unternehmen:

Adresse

Raabrede 45
23560 Lübeck
Telefon 0451/707600
Telefax 0451/70760 710
E-Mail entsorgungszentrum@eszhl.de
<http://entsorgungszentrum-luebeck.de/>

Rechtsform

GmbH

Gesellschaftszweck

Abfallentsorgung und Transportleistungen aller Art, insbesondere das Einsammeln, das Befördern, das Sortieren, das Aufbereiten und das Vermarkten von Abfällen und anderen Stoffen sowie der Handel damit, ferner die Errichtung und der Betrieb von Anlagen der Entsorgungs- und Recyclingwirtschaft.

Gesellschafter

	Gesellschafter	EUR	%
	Hansestadt Lübeck	100.000,00	100,00
Summe		100.000,00	100,00

Organe und ihre Mitglieder:

Geschäftsführung

Manfred Rehberg

Beteiligungsgesellschaften:

Unternehmen	Nennkapital	Anteil	%
keine			

Wirtschaftsdaten:

Angaben in Euro

Bilanz Aktiva

	Ist 2017	Ist 2018	Plan 2019	Plan 2020
Anlagevermögen	507.107,1	464.555,4	363.000,0	489.000,0
Immaterielle Vermögensgegenstände	1.687,0	337,0		
Sachanlagen	505.170,1	463.968,4	363.000,0	489.000,0
Finanzanlagen	250,0	250,0		
Umlaufvermögen	1.243.129,2	1.276.811,9	1.307.000,0	1.178.000,0
Vorräte	28.110,1	18.934,8	25.000,0	20.000,0
Forderungen und sonst. Vermögensgegenstände	295.391,0	292.259,2	260.000,0	270.000,0
1. Forderungen aus Lieferungen und Leistungen	130.482,5	113.440,6	260.000,0	270.000,0
4. Forderungen gegen Gesellschafter / an die Gemeinde/andere Eigenbetriebe	153.677,1	128.905,9		
5. Sonstige Vermögensgegenstände	11.231,4	49.912,6		
Kassenbestand, Guthaben bei Kreditinstituten	919.628,1	965.618,0	1.022.000,0	888.000,0
Rechnungsabg.posten	86,6	1.659,4		
Summe Aktiva	1.750.322,9	1.743.026,7	1.670.000,0	1.667.000,0

Bilanz Passiva

	Ist 2017	Ist 2018	Plan 2019	Plan 2020
Eigenkapital	1.060.106,0	1.035.761,6	943.000,0	871.000,0
Stammkapital	100.000,0	100.000,0	100.000,0	100.000,0
Kapitalrücklage	100.000,0	100.000,0	100.000,0	100.000,0
Gewinnrücklagen			725.000,0	614.000,0
4. Andere Gewinnrücklagen			725.000,0	614.000,0
Gewinnvortrag/Verlustvortrag	725.053,7	725.053,7		
Jahresüberschuss/Jahresfehlbetrag	135.052,3	110.708,0	18.000,0	57.000,0
Fremdkapital	690.216,9	707.265,1	727.000,0	796.000,0
Rückstellungen	387.986,8	401.704,5	397.000,0	446.000,0
Steuerrückstellungen	6.074,7			
Sonstige Rückstellungen	381.912,1	401.704,5	397.000,0	446.000,0
Verbindlichkeiten	302.230,1	305.560,6	330.000,0	350.000,0
Verbindlichkeiten aus Lieferungen und Leistungen	267.692,4	297.888,5	280.000,0	300.000,0
Verbindlichkeiten gegenüber verbundenen Unt.			30.000,0	30.000,0
Verbindlichkeiten ggü. Gesellschaftern	6.049,0			
Sonstige Verbindlichkeiten	28.488,7	7.672,1	20.000,0	20.000,0
Summe Passiva	1.750.322,9	1.743.026,7	1.670.000,0	1.667.000,0

Gewinn- und Verlustrechnung

	Ist 2017	Ist 2018	Plan 2019	Plan 2020
Umsatzerlöse	4.984.298,4	4.468.189,7	3.450.000,0	3.686.000,0
Bestandsveränderungen FE/UE	3.309,8	-9.496,8		
Sonstige betriebliche Erträge	37.503,1	51.019,5	10.000,0	10.000,0
Materialaufwand	3.635.322,6	3.134.544,2	2.324.000,0	2.546.000,0
Personalaufwand	889.812,4	892.286,0	812.000,0	761.000,0
Abschreibungen	123.872,2	137.056,0	119.000,0	127.000,0
Sonstige betriebliche Aufwendungen	171.447,0	180.842,4	177.000,0	171.000,0
Zwischenergebnis	204.657,1	164.983,7	28.000,0	91.000,0
Finanzergebnis	143,0	219,4		
Ergebnis d. gewönl. Geschäftstätigkeit	204.800,1	165.203,1	28.000,0	91.000,0
Steuern	69.747,8	54.495,1	10.000,0	34.000,0
Jahresüberschuss/-fehlbetrag	135.052,3	110.708,0	18.000,0	57.000,0

LÜBECK Entsorgungsbetriebe

Entsorgungsbetriebe Lübeck

Allgemeine Angaben zum Unternehmen:

Adresse

Malmöstr. 22
 23560 Lübeck
 Telefon 0451/707600
 Telefax 0451/70760 710
 E-Mail entsorgungsbetriebe@ebhl.de
 www.entsorgung.luebeck.de

Rechtsform

eigenbetriebsähnliche Einrichtung

Gesellschaftszweck

Vorrangige Aufgabe des Unternehmens ist die Erfüllung der Aufgaben, die sich für die Hansestadt Lübeck als abfall- und abwasserbeseitigungspflichtige Körperschaft sowie als Trägerin der Straßenreinigungslast ergeben.

Gesellschafter

	Gesellschafter	EUR	%
	Hansestadt Lübeck	5.112.918,00	100,00
Summe		5.112.918,00	100,00

Organe und ihre Mitglieder:

Werkleitung

Dr. Jan-Dirk Verwey

Beteiligungsgesellschaften:

Unternehmen	Nennkapital	Anteil	%
keine			

Wirtschaftsdaten:

Angaben in Euro

Bilanz Aktiva

	Ist 2017	Ist 2018	Plan 2019	Plan 2020
Anlagevermögen	454.379.377,4	457.972.779,9		
Immaterielle Vermögensgegenstände	580.425,8	601.843,2		
Sachanlagen	453.592.151,6	457.164.136,8		
Finanzanlagen	206.800,0	206.800,0		

	Ist 2017	Ist 2018	Plan 2019	Plan 2020
Umlaufvermögen	29.066.801,6	21.206.587,9		
Vorräte	1.180.559,3	1.206.708,5		
Forderungen und sonst. Vermögensgegenstände	15.388.662,0	19.703.871,9		
1. Forderungen aus Lieferungen und Leistungen	11.896.220,4	12.994.372,4		
2. Forderungen gegen verbundene Unternehmen	24.289,2	34.926,1		
4. Forderungen gegen Gesellschafter / an die Gemeinde/andere Eigenbetriebe	3.430.820,7	6.468.635,9		
5. Sonstige Vermögensgegenstände	37.331,6	205.937,4		
Kassenbestand, Guthaben bei Kreditinstituten	12.497.580,3	296.007,6		
Rechnungsabg.posten	61.354,2	38.278,0		
Summe Aktiva	483.507.533,1	479.217.645,9		

Bilanz Passiva

	Ist 2017	Ist 2018	Plan 2019	Plan 2020
Eigenkapital	180.495.757,0	194.018.235,3		
Stammkapital	5.112.918,2	5.112.918,2		
Allgem. und zweckgeb. Rücklagen	59.229.003,7	59.229.003,7		
Gewinnrücklagen	102.691.727,8	116.153.835,1		
4. Andere Gewinnrücklagen	102.691.727,8	116.153.835,1		
Jahresüberschuss/Jahresfehlbetrag	13.462.107,4	13.522.478,3		
Sonderposten zur Finanzierung des SAV	85.355.599,0	84.549.366,0		
Sonderposten für Invest.-zuwendungen	81.963.321,1	81.101.131,5		
Weitere Sonderposten	3.392.277,9	3.448.234,5		
Fremdkapital	217.656.177,1	200.650.044,6		
Rückstellungen	58.441.597,2	52.070.851,4		
Rückst. für Pensionen und ähnliche Verpflichtungen	5.595.023,6	6.411.193,8		
Sonstige Rückstellungen	52.846.573,6	45.659.657,6		
Verbindlichkeiten	159.214.579,9	148.579.193,2		
Verbindlichkeiten gegenüber Kreditinstituten	152.373.811,0	140.208.915,5		
Verbindlichkeiten aus Lieferungen und Leistungen	4.925.227,0	6.174.682,7		
Verbindlichkeiten gegenüber verbundenen Unt.	168.042,9	150.104,0		
Verbindlichkeiten ggü. Gesellschaftern	1.298.468,8	1.895.337,6		
Sonstige Verbindlichkeiten	449.030,2	150.153,4		
Summe Passiva	483.507.533,1	479.217.645,9		

Gewinn- und Verlustrechnung

	Ist 2017	Ist 2018	Plan 2019	Plan 2020
Umsatzerlöse	95.820.032,7	98.070.038,5	95.547.777,0	100.045.211,0
Andere aktivierte Eigenleistungen	1.198.106,2	1.338.758,5		
Sonstige betriebliche Erträge	4.973.389,8	15.028.086,4	3.781.851,0	2.525.500,0
Materialaufwand	18.467.289,5	23.973.484,1	22.223.000,0	24.767.841,0
Personalaufwand	32.062.928,3	33.080.323,3	34.514.841,0	35.254.695,0
Abschreibungen	19.250.102,2	19.493.617,8	19.182.619,0	19.986.607,0
Sonstige betriebliche Aufwendungen	10.480.750,7	17.518.908,7	8.269.660,0	8.827.556,0
Zwischenergebnis	21.730.457,9	20.370.549,5	15.139.508,0	13.734.012,0
Finanzergebnis	-7.202.646,9	-6.442.230,9	-5.960.000,0	-4.992.484,0
Ergebnis d. gewönl. Geschäftstätigkeit	14.527.811,0	13.928.318,6	9.179.508,0	8.741.528,0
Steuern	1.065.703,7	405.840,7	72.036,0	87.904,0
Jahresüberschuss/-fehlbetrag	13.462.107,4	13.522.477,9	9.107.472,0	8.653.624,0

Fachbereich 4



Lübecker Musik- und Kongreßhallen Gesellschaft mit beschränkter Haftung

Allgemeine Angaben zum Unternehmen:

Adresse

Willy-Brandt-Allee 10
23554 Lübeck
Telefon 0451/7904-0
Telefax 0451/7904-100
E-Mail info@muk.de
www.muk.de

Rechtsform

GmbH

Gesellschaftszweck

Gegenstand des Unternehmens sind der Betrieb, die Verwaltung und die Unterhaltung der durch Geschäftsbesorgungsvertrag mit der Hansestadt Lübeck zur Bewirtschaftung überlassenen städtische Gebäude, Anlagen und Einrichtungen der Musik- und Kongresshalle und ggf. weiterer Veranstaltungseinrichtungen sowie die Wahrnehmung der sich hieraus ergebenden Rechte, Pflichten, Aufgaben und Befugnisse im Namen und für Rechnung der Hansestadt Lübeck. Die Gesellschaft kann auch selbst als Veranstalterin tätig werden.

Die Gesellschaft ist berechtigt, alle Geschäfte zu betreiben, die geeignet sind, den Gesellschaftszweck zu fördern. Dazu darf sie sich auch an anderen Gesellschaften beteiligen oder Tochterunternehmen gründen.

Gesellschafter

	Gesellschafter	EUR	%
	Hansestadt Lübeck	46.080,00	90,00
	Norddeutscher Rundfunk	5.120,00	10,00
Summe		51.200,00	100,00

Organe und ihre Mitglieder:

Geschäftsführung

Ilona Jarabek

Mitglieder Aufsichtsrat

Name	Gremienrolle	Beruf/Amt	entsendet
Jochen Mauritz	(Vorsitzende/-r)	Unternehmer	
Frank Zahn	(stellvertretende/-r Vorsitzende/-r)	Bundespolicist	

Name	Gremienrolle	Beruf/Amt	entsendet
Marianne Bermel		stellv. Leiterin Revision, NDR	extern/-e Vertreter/-in
Hermann Eickhoff		Werbegrafiker	
Rüdiger Hinrichs	(bis 28.06.2019)	Versicherungskaufmann	
Monika Schedel	(seit 29.06.2019)		
Prof. Dr. Claudia Schmidt- ke		Ärztin	
Dagmar Tartemann		Kauffrau	
Dr. Walter Trautsch	(nicht stimmberechtigtes Mitglied)	Kaufmann	

Beteiligungsgesellschaften:

Unternehmen	Nennkapital	Anteil	%
keine			

Wirtschaftsdaten:

Angaben in Euro

Bilanz Aktiva

	Ist 2017	Ist 2018	Plan 2019	Plan 2020
Anlagevermögen	393.597,1	361.545,9		
Immaterielle Vermögensgegenstände	10.189,4	8.255,9		
Sachanlagen	380.907,7	350.790,0		
Finanzanlagen	2.500,0	2.500,0		
Umlaufvermögen	162.444,9	10.547,1		
Forderungen und sonst. Vermögensgegenstände	1.680,6			
1. Forderungen aus Lieferungen und Leistungen	1.452,6			
5. Sonstige Vermögensgegenstände	228,0			
Kassenbestand, Guthaben bei Kreditinstituten	160.764,3	10.547,1		
Aktiver Unterschiedsbetrag aus der Vermögensver.		13.253,5		
Summe Aktiva	556.042,0	385.346,5		

Bilanz Passiva

	Ist 2017	Ist 2018	Plan 2019	Plan 2020
Eigenkapital	51.200,0	51.200,0		
Stammkapital	51.200,0	51.200,0		
Fremdkapital	504.842,0	334.146,5		
Rückstellungen	90.132,3	76.100,0		
Sonstige Rückstellungen	90.132,3	76.100,0		
Verbindlichkeiten	414.709,7	258.046,5		
Verbindlichkeiten aus Lieferungen und Leistungen	4.039,5	22.141,3		
Verbindlichkeiten ggü. Gesellschaftern	355.197,4	180.399,7		
Sonstige Verbindlichkeiten	55.472,8	55.505,5		
Summe Passiva	556.042,0	385.346,5		

Gewinn- und Verlustrechnung

	Ist 2017	Ist 2018	Plan 2019	Plan 2020
Umsatzerlöse	1.307.745,1	1.441.506,5	51.129,0	1.688.190,0
Sonstige betriebliche Erträge	21.859,2	6.157,2	1.464.937,0	10.000,0
Personalaufwand	1.137.722,7	1.257.692,9	1.330.000,0	1.510.000,0
Abschreibungen	115.923,7	107.341,2	112.369,0	109.493,0
Sonstige betriebliche Aufwendungen	44.594,9	49.806,9	30.000,0	45.000,0
Zwischenergebnis	31.363,1	32.822,8	43.697,0	33.697,0
Finanzergebnis	1.330,8	588,3	-2.568,0	-2.568,0
Ergebnis d. gewönl. Geschäftstätigkeit	32.693,9	33.411,0	41.129,0	31.129,0
Steuern	-890,7	176,5		
Aufwand aus abgeführtem Gewinn	33.584,6	33.234,6	41.129,0	31.129,0
Jahresüberschuss/-fehlbetrag	0,0	0,0	0,0	0,0



Theater Lübeck gemeinnützige Gesellschaft mit beschränkter Haftung

Allgemeine Angaben zum Unternehmen:

Adresse

Beckergrube 16
23552 Lübeck
Telefon 0451/7088-0
Telefax 0451/7088-222
E-Mail theater@luebeck.de
www.theaterluebeck.de

Rechtsform

GmbH

Gesellschaftszweck

Zweck der Gesellschaft ist die Pflege und Förderung der Musik-, Schauspiel und Tanzkunst. Gegenstand des Unternehmens ist die Förderung des Gesellschaftszwecks durch den Betrieb eines Mehrsparten-Ensemble-Theaters und des Konzertwesens.

Gesellschafter

	Gesellschafter	EUR	%
	Hansestadt Lübeck	16.250,00	62,50
	Gesellschaft der Theaterfreunde Lübeck e. V.	3.250,00	12,50
	Kaufmannschaft zu Lübeck	3.250,00	12,50
	Landkreis Nordwestmecklenburg	3.250,00	12,50
Summe		26.000,00	100,00

Organe und ihre Mitglieder:

Geschäftsführung

Christian Schwandt

Mitglieder Aufsichtsrat

Name	Gremienrolle	Beruf/Amt	entsendet
Peter Petereit	(Vorsitzende/-r)	Diplompsychologe	
Henning Stabe	(stellvertretende/-r Vorsitzende/-r)	Beamter	
Christian Albeck		stellvertretender Kreistagspräsident	extern/-e Vertreter/-in

Name	Gremienrolle	Beruf/Amt	entsendet
Anne-Dore Brütt-Schwertfeger		Gesellschaft d Theaterfreunde e.V.	extern/-e Vertreter/-in
Dr. Uwe Hautz		Geschäftsführer Kaufmannschaft	extern/-e Vertreter/-in
Hildegard Maria Klöckner	(bis 27.06.2019)	Fraktionsgeschäftsführerin	
Silke Mählenhoff	(seit 28.06.2019)	kaufm. Angestellte	
Hans Georg Rieckmann	(bis 27.06.2019)	Diplomkaufmann	
Sven Simon	(bis 27.06.2019)	Schauspieler	
Heike Wiechmann	(seit 28.06.2019)		
Julia von Lehmden	(seit 28.06.2019)		

Beteiligungsgesellschaften:

Unternehmen	Nennkapital	Anteil	%
keine			

Wirtschaftsdaten:

Angaben in Euro

Bilanz Aktiva

	Ist 2017	Ist 2018	Plan 2019	Plan 2020
Anlagevermögen	1.542.587,6	1.751.699,1	1.906.000,0	
Immaterielle Vermögensgegenstände	1.524,0	12,5	6.000,0	
Sachanlagen	1.541.063,6	1.751.686,6	1.900.000,0	
Umlaufvermögen	1.835.851,1	1.989.950,1	1.690.000,0	
Vorräte	1.542.122,8	1.590.263,0	1.431.000,0	
Forderungen und sonst. Vermögensgegenstände	271.017,3	341.093,9	209.000,0	
1. Forderungen aus Lieferungen und Leistungen	339,8	27.738,1	9.000,0	
5. Sonstige Vermögensgegenstände	270.677,5	313.355,8	200.000,0	
Kassenbestand, Guthaben bei Kreditinstituten	22.711,0	58.593,1	50.000,0	
Rechnungsabg.posten	42.171,1	76.562,6	72.000,0	
Summe Aktiva	3.420.609,8	3.818.211,7	3.668.000,0	

Bilanz Passiva

	Ist 2017	Ist 2018	Plan 2019	Plan 2020
Eigenkapital	729.498,0	773.959,5	739.115,0	
Stammkapital	26.000,0	26.000,0	26.000,0	
Kapitalrücklage	1.022.583,8	1.022.583,8	1.023.000,0	
Gewinnvortrag/Verlustvortrag	-116.365,1	-319.085,7	-317.885,0	
Jahresüberschuss/Jahresfehlbetrag	-202.720,6	44.461,4	8.000,0	
Sonderposten zur Finanzierung des SAV	40.426,0	31.146,0	41.000,0	
Sonderposten für Invest.-zuwendungen	40.426,0	31.146,0	41.000,0	
Fremdkapital	2.650.685,7	3.013.106,2	2.887.885,0	
Rückstellungen	553.721,8	599.063,5	550.000,0	
Sonstige Rückstellungen	553.721,8	599.063,5	550.000,0	

	Ist 2017	Ist 2018	Plan 2019	Plan 2020
Verbindlichkeiten	1.277.946,7	1.578.667,6	1.321.000,0	
Verbindlichkeiten aus Lieferungen und Leistungen	507.346,5	577.179,3	572.000,0	
Verbindlichkeiten gegenüber verbundenen Unt.	2.062,5	8.214,5		
Verbindlichkeiten ggü. Gesellschaftern	87.130,9	55.843,4	100.000,0	
Sonstige Verbindlichkeiten	681.406,8	937.430,4	649.000,0	
Rechnungsabgr.posten	819.017,2	835.375,1	1.016.885,0	
Summe Passiva	3.420.609,8	3.818.211,7	3.668.000,0	

Gewinn- und Verlustrechnung

	Ist 2017	Ist 2018	Plan 2019	Plan 2020
Umsatzerlöse	3.381.046,4	3.290.310,4	3.100.000,0	2.980.000,0
Bestandsveränderungen FE/UE	-49.440,6	49.575,7		
Sonstige betriebliche Erträge	168.667,1	201.005,2	290.100,0	307.000,0
Materialaufwand	3.077.571,0	3.050.649,0	2.994.500,0	3.200.000,0
Personalaufwand	16.185.131,4	16.979.818,6	17.489.900,0	18.158.500,0
Abschreibungen	185.811,3	221.457,5	230.600,0	260.200,0
Sonstige betriebliche Aufwendungen	3.722.867,6	4.066.399,6	4.155.700,0	4.410.350,0
Zwischenergebnis	-202.254,8	45.101,7	15.700,0	24.550,0
Finanzergebnis	-465,7	-640,3	-7.700,0	-15.000,0
Ergebnis d. gewönl. Geschäftstätigkeit	-202.720,6	44.461,4	8.000,0	9.550,0
Jahresüberschuss/-fehlbetrag	-202.720,6	44.461,4	8.000,0	9.550,0



Lübecker Schwimmbäder

Allgemeine Angaben zum Unternehmen:

Adresse

Ziegelstraße 152
 23556 Lübeck
 Telefon 0451/317722-00
 Telefax 0451/317722-06
 E-Mail info@luebecker-schwimmbaeder.de
www.luebecker-schwimmbaeder.de

Rechtsform

eigenbetriebsähnliche Einrichtung

Gesellschaftszweck

Gegenstand des Betriebes ist die Bereitstellung und Instandhaltung der Grundstücke, Gebäude und technischen Einrichtungen für die wirtschaftliche Verwaltung des Vermögens sowie der Betrieb der öffentlichen Schwimmhallen, Frei- und Flussbäder oder Badestellen, Saunen, sowie des Therapietrakts Am Behnckenhof.

Gesellschafter

	Gesellschafter	EUR	%
	Hansestadt Lübeck	1.500.000,00	100,00
Summe		1.500.000,00	100,00

Organe und ihre Mitglieder:

Werkleitung

Björn Hoppe

Beteiligungsgesellschaften:

Unternehmen	Nennkapital	Anteil	%
keine			

Wirtschaftsdaten:

Angaben in Euro

Bilanz Aktiva

	Ist 2017	Ist 2018	Plan 2019	Plan 2020
Anlagevermögen	5.782.012,1	5.800.320,0		
Immaterielle Vermögensgegenstände	4.076,0	1.900,0		
Sachanlagen	5.777.936,1	5.798.420,0		
Umlaufvermögen	2.052.897,7	2.122.378,1		
Vorräte	18.577,4	16.977,6		
Forderungen und sonst. Vermögensgegenstände	331.767,2	272.816,3		
1. Forderungen aus Lieferungen und Leistungen	25.285,6	28.556,5		
2. Forderungen gegen verbundene Unternehmen	77.398,8	51.887,4		
4. Forderungen gegen Gesellschafter / an die Gemeinde/andere Eigenbetriebe	218.567,1	117.212,3		
5. Sonstige Vermögensgegenstände	10.515,6	75.160,1		
Kassenbestand, Guthaben bei Kreditinstituten	1.702.553,1	1.832.584,2		
Rechnungsabg.posten	58.836,8	150.399,4		
Summe Aktiva	7.893.746,6	8.073.097,5		

Bilanz Passiva

	Ist 2017	Ist 2018	Plan 2019	Plan 2020
Eigenkapital	2.388.086,1	2.467.391,1		
Stammkapital	1.500.000,0	1.500.000,0		
Allgem. und zweckgeb. Rücklagen	888.086,1	967.391,1		
Sonderposten zur Finanzierung des SAV		17.502,0		
Weitere Sonderposten		17.502,0		
Fremdkapital	5.505.660,5	5.588.204,0		
Rückstellungen	908.015,9	1.116.949,3		
Rückst. für Pensionen und ähnliche Verpflichtungen	451.421,0	676.247,0		
Steuerrückstellungen	8.789,9	13.672,8		
Sonstige Rückstellungen	447.805,0	427.029,5		
Verbindlichkeiten	4.597.644,5	4.471.254,7		
Verbindlichkeiten gegenüber Kreditinstituten	4.127.135,8	3.799.273,7		
Verbindlichkeiten aus Lieferungen und Leistungen	49.331,8	194.416,6		
Verbindlichkeiten gegenüber verbundenen Unt.	32.714,9	188.235,4		
Verbindlichkeiten ggü. Gesellschaftern	201.777,1	93.603,4		
Sonstige Verbindlichkeiten	186.684,9	195.725,5		
Summe Passiva	7.893.746,6	8.073.097,2		

Gewinn- und Verlustrechnung

	Ist 2017	Ist 2018	Plan 2019	Plan 2020
Umsatzerlöse	1.390.773,5	1.518.321,9	1.472.000,0	1.406.000,0
Sonstige betriebliche Erträge	17.343,7	25.222,5	25.000,0	36.000,0
Materialaufwand	1.257.381,6	1.280.304,5	1.433.000,0	1.417.000,0
Personalaufwand	2.756.409,1	2.965.326,3	2.908.000,0	3.100.000,0
Abschreibungen	450.901,6	460.786,4	447.000,0	420.000,0
Sonstige betriebliche Aufwendungen	409.023,7	387.173,8	380.000,0	399.000,0
Zwischenergebnis	-3.465.598,7	-3.550.046,7	-3.671.000,0	-3.894.000,0
Finanzergebnis	-158.410,8	-183.111,2	-140.000,0	-155.000,0
Ergebnis d. gewöhnl. Geschäftstätigkeit	-3.624.009,5	-3.733.157,9	-3.811.000,0	-4.049.000,0
Steuern	9.206,5	10.312,8	1.000,0	12.000,0
Erträge aus Verlustübernahme	3.633.216,0	3.743.470,7	3.812.000,0	4.061.000,0
Jahresüberschuss/-fehlbetrag	0,0	0,0	0,0	0,0

Fachbereich 5



Grundstücks-Gesellschaft TRAVE mbH

Allgemeine Angaben zum Unternehmen:

Adresse

Falkenstr. 11
 23564 Lübeck
 Telefon 0451/79966-0
 Telefax 0451/79966-990
 E-Mail info@trave.de
 www.trave.de

Rechtsform

GmbH

Gesellschaftszweck

Vorrangiger Zweck der Gesellschaft ist die Bereitstellung von Wohnraum für breite Bevölkerungsschichten zu wirtschaftlich vertretbaren Bedingungen. Weiterer Zweck ist die Tätigkeit als Sanierungsträger.

Das Tätigkeitsfeld der Gesellschaft erstreckt sich auf das Gebiet der Hansestadt. Eine Tätigkeit über das Stadtgebiet Lübecks hinaus ist möglich, wenn übergeordnete Interessen der Stadt dieses erfordern.

Die Gesellschaft kann Bauten in allen Rechts- und Nutzungsformen bewirtschaften, errichten, erwerben, vermitteln und betreuen. Sie kann alle im Bereich der Wohnungs- und Immobilienwirtschaft, des Städtebaus und der dazugehörigen Infrastruktur anfallenden Aufgaben übernehmen. Hierzu gehören Bauträgermaßnahmen, Gemeinschaftsanlagen und Folgeeinrichtungen, Läden und Räume für Gewerbebetriebe, soziale, wirtschaftliche und kulturelle Einrichtungen und Dienstleistungen.

Die Gesellschaft darf auch sonstige Geschäfte betreiben, sofern diese dem Gesellschaftszweck (mittelbar oder unmittelbar) dienlich sind.

Gesellschafter

	Gesellschafter	EUR	%
	Hansestadt Lübeck	9.931.136,70	92,50
	Lübecker Wohnstifte	805.227,30	7,50
Summe		10.736.364,00	100,00

Organe und ihre Mitglieder:

Geschäftsführung

Dr. Matthias Rasch

Mitglieder Aufsichtsrat

Name	Gremienrolle	Beruf/Amt	entsendet
Peter Reinhardt	(Vorsitzende/-r)	techn. Angestellter	
Roswitha Kaske	(stellvertretende/-r Vorsitzende/-r seit 26.07.2019)	Pensionärin	
Dirk Freitag	(stellvertretende/-r Vorsitzende/-r bis 23.06.2019)	Unternehmer	
Oliver Dedow	(bis 21.06.2019)	Rechtsanwalt	
Birte Duggen	(bis 21.06.2019)	leitende Angestellte	
Carl Wilhelm Howe	(bis 21.06.2019)	Architekt	
Antje Jansen		Erzieherin	
Maria-Magdalena Köhler-Kleyer	(seit 22.06.2019)		
Ragnar Harald Lüttke	(seit 22.06.2019)		
Konstanze Wagner	(seit 22.06.2019)	Regierungsrätin	

Beteiligungsgesellschaften:

Unternehmen	Nennkapital	Anteil	%
keine			

Wirtschaftsdaten:

Angaben in Euro

Bilanz Aktiva

	Ist 2017	Ist 2018	Plan 2019	Plan 2020
Anlagevermögen	318.056.104,9	326.539.648,0		354.426.900,0
Immaterielle Vermögensgegenstände	157.139,7	123.840,5		140.900,0
Sachanlagen	317.875.923,2	326.394.322,9		354.266.000,0
Finanzanlagen	23.042,0	21.484,5		20.000,0
Umlaufvermögen	16.022.718,6	14.903.952,9		19.331.200,0
Vorräte	11.466.876,3	11.397.211,6		12.121.400,0
Forderungen und sonst. Vermögensgegenstände	856.027,9	1.015.768,9		1.083.000,0
1. Forderungen aus Lieferungen und Leistungen	256.683,9	260.655,9		327.900,0
5. Sonstige Vermögensgegenstände	599.344,0	755.113,0		755.100,0
Kassenbestand, Guthaben bei Kreditinstituten	3.699.814,5	2.490.972,4		6.126.800,0
Rechnungsabg.posten	705.893,8	788.725,8		876.700,0
Summe Aktiva	334.784.717,3	342.232.326,6		374.634.800,0

Bilanz Passiva

	Ist 2017	Ist 2018	Plan 2019	Plan 2020
Eigenkapital	52.001.812,5	53.265.404,2		59.462.800,0
Stammkapital	10.736.364,0	10.736.364,0		14.282.400,0
Gewinnrücklagen	36.768.182,0	40.368.182,0		41.568.100,0
3. Satzungsmäßige Rücklagen	5.368.182,0	5.368.182,0		5.368.200,0
4. Andere Gewinnrücklagen	31.400.000,0	35.000.000,0		36.199.900,0
Bilanzgewinn/Bilanzverlust	4.497.266,5	2.160.858,2		3.612.300,0
Fremdkapital	282.782.904,8	288.966.922,4		315.172.000,0
Rückstellungen	3.208.700,6	2.682.709,9		2.682.700,0
Rückst. für Pensionen und ähnliche Verpflichtungen	1.191.605,0	1.279.445,0		1.479.400,0
Sonstige Rückstellungen	2.017.095,6	1.403.264,9		1.203.300,0
Verbindlichkeiten	279.242.093,0	285.924.953,9		312.130.000,0
Verbindlichkeiten gegenüber Kreditinstituten	261.300.838,8	267.896.289,7		292.984.600,0
Erhaltene Anzahlungen auf Bestellungen	12.111.581,0	12.222.411,1		12.746.400,0
Verbindlichkeiten aus Lieferungen und Leistungen	5.797.936,2	5.748.461,6		6.341.200,0
Sonstige Verbindlichkeiten	31.737,1	57.791,6		57.800,0
Rechnungsabgr.posten	332.111,2	359.258,6		359.300,0
Summe Passiva	334.784.717,3	342.232.326,6		374.634.800,0

Gewinn- und Verlustrechnung

	Ist 2017	Ist 2018	Plan 2019	Plan 2020
Umsatzerlöse	45.051.387,3	43.835.977,5	44.905.800,0	45.762.500,0
Bestandsveränderungen FE/UE	261.838,8	-69.664,7	452.200,0	344.800,0
Andere aktivierte Eigenleistungen	372.348,2	438.397,6	1.051.700,0	863.300,0
Sonstige betriebliche Erträge	2.549.888,1	1.878.580,5	1.200.000,0	1.419.100,0
Materialaufwand	18.474.772,6	19.428.707,8	20.996.300,0	21.321.000,0
Personalaufwand	5.069.359,9	5.191.395,4	5.384.100,0	5.624.100,0
Abschreibungen	9.912.205,3	11.016.581,8	10.444.700,0	10.607.700,0
Sonstige betriebliche Aufwendungen	2.732.483,8	2.195.743,3	2.000.000,0	2.521.100,0
Zwischenergebnis	12.046.640,9	8.250.862,6	8.784.600,0	8.315.800,0
Finanzergebnis	-5.951.469,1	-5.346.299,8	-5.357.200,0	-5.315.400,0
Ergebnis d. gewöohnl. Geschäftstätigkeit	6.095.171,9	2.904.562,8	3.427.400,0	3.000.400,0
Steuern	1.651.586,5	1.640.971,1	1.675.200,0	1.676.400,0
Jahresüberschuss/-fehlbetrag	4.443.585,4	1.263.591,7	1.752.200,0	1.324.000,0

Nicht berichtspflichtige Gesellschaften

IT-Verbund Schleswig-Holstein

Allgemeine Angaben zum Unternehmen:

Adresse

Reventloulallee 6
 24105 Kiel
 Telefon 0431 5700 5055
 Telefax 0431 988 616 1111
 E-Mail info@itvsh.de
 www.itvsh.de

Rechtsform

AöR (seit 01.01.2019)

Gesellschaftszweck

kommunales Kompetenzzentrum für die Digitalisierung in Kommunen und für den kommunalen Einsatz von Informationstechnologie (§ 3 Errichtungsgesetz ITVSH)

Träger

	Gesellschafter	EUR	%
	Hansestadt Lübeck	0,00	
Summe		0,00	0,00

Organe und ihre Mitglieder:

Vorstand

Hans-Jürgen Lucht

Beteiligungsgesellschaften:

Unternehmen	Nennkapital	Anteil	%
keine			

Ostsee-Tourismus-Service GmbH

Allgemeine Angaben zum Unternehmen:

Adresse

Kirchenstraße 3-5
23570 Lübeck
Telefon 04502/804-0
Telefax 04502/804-109

Rechtsform

GmbH

Gesellschaftszweck

Die Gesellschaft erstellt und vertreibt branchenspezifische Hard- und Software für den touristischen Dienstleistungssektor. Die Gesellschaft berät Dritte in allen Fragen, die sich auf die Auswahl und die Anwendung touristischer Informationstechnologie beziehen. Die Gesellschaft koordiniert und überwacht den Einsatz technikunterstützter Service-Cards im touristischen Bereich. Die Gesellschaft ist zu allen Maßnahmen befugt, die diese Unternehmenszwecke zu fördern geeignet ist.

Gesellschafter

	Gesellschafter	EUR	%
	Eckernförde Touristik und Marketing GmbH	1.400,00	5,56
	Gemeinde Blekendorf	1.400,00	5,56
	Gemeinde Dahme	1.400,00	5,56
	Gemeinde Grömitz	1.400,00	5,56
	Gemeinde Großenbrode	1.400,00	5,56
	Gemeinde Howacht	1.400,00	5,56
	Gemeinde Kellenhusen	1.400,00	5,56
	Gemeinde Laboe	1.400,00	5,56
	Gemeinde Scharbeutz	1.400,00	5,56
	Gemeinde Schönberg	1.400,00	5,56
	Gemeinde Sierksdorf	1.400,00	5,56
	Gemeinde Timmendorfer Strand	1.400,00	5,56
	Hansestadt Lübeck	1.400,00	5,56
	Heiligenhafener Verkehrsbetriebe GmbH & Co KG	1.400,00	5,56
	Ostsee-Holstein-Tourismus e.V.	1.400,00	5,56
	Stadt Fehmarn	1.400,00	5,56
	Stadt Glücksburg	1.400,00	5,56
	Stadt Neustadt	1.400,00	5,56
Summe		25.200,00	100,00

Organe und ihre Mitglieder:

Geschäftsführung

Uwe Kirchhoff

Mitglieder Aufsichtsrat

Name	Gremienrolle	Beruf/Amt	entsendet
Achim Nitz	(Vorsitzende/-r)	Geschäftsführer	
Volker Bensch		Kämmerer	
Stefan Borgmann		Geschäftsführer	
Thomas Cordua		kaufmännischer Leiter	
Andreas Köpke		Bürgermeister	
Katja Lauritzen		Geschäftsführerin	
Ubbo Voss		Tourismudirektor	
Lars Widder		Betriebsleiter Verwaltung & Finanzen	

Beteiligungsgesellschaften:

Unternehmen	Nennkapital	Anteil	%
keine			

Sana Kliniken Lübeck GmbH

Allgemeine Angaben zum Unternehmen:

Adresse

Kronsfordter Allee 71-73
23560 Lübeck
Telefon 0451/585-01
Telefax 0451/585-1234
E-Mail info-luebeck@sana.de
www.sana-luebeck.de

Rechtsform

GmbH

Gesellschaftszweck

Errichten, Unterhalten und Betreiben von Krankenhäusern, insbesondere der früheren Krankenhäuser Städtisches Krankenhaus Süd und des Krankenhauses Lübeck-Travemünde sowie den damit zusammenhängenden ambulanten, teilstationären und stationären Einrichtungen und Gesundheitszentren.

Gesellschafter

	Gesellschafter	EUR	%
	Sana Kliniken AG	23.700,00	94,80
	Hansestadt Lübeck	1.300,00	5,20
Summe		25.000,00	100,00

Organe und ihre Mitglieder:

Geschäftsführung

Dr. Christian Frank

Mitglieder Aufsichtsrat

Name	Gremienrolle	Beruf/Amt	entsendet
Irmgard Wübbeling	(Vorsitzende/-r)	Vorstand der Sana Kliniken AG	extern/-e Vertreter/-in
Dr. Udo Desch		Oberarzt	Arbeitnehmervertreter/-in
Ellen Ehrich	(bis 06.05.2019)	Geschäftsführerin EEC	
Michael Jürgensen		Geschäftsführer Sana Hanse-Klinikum Wismar	extern/-e Vertreter/-in
Stefan Klüssendorf	(seit 23.05.2019)		
Silke Ritschel		Geschäftsführerin Sana Krankenhaus Rügen GmbH	extern/-e Vertreter/-in
Florian Schröter		Pfleger	Arbeitnehmervertreter/-in



Nahverkehrsverbund Schleswig-Holstein GmbH (NAH.SH GmbH)

Allgemeine Angaben zum Unternehmen:

Adresse

Raiffeisenstraße 1
 24103 Kiel
 Telefon 0431-66019-0
 Telefax 0431/66019-19
 E-Mail info@nah.sh
 www.nah.sh

Rechtsform

GmbH

Gesellschaftszweck

Die Gesellschaft ist die Einrichtung, die nach Übertragung durch das Land Schleswig-Holstein die Planung, die Organisation und die Abwicklung für die Aufgabe des Landes, eine ausreichende Bedienung im öffentlichen Schienenpersonennahverkehr in Schleswig Holstein sicherzustellen, wahrnimmt. Die Planung, die Organisation und die Abwicklung erfolgt in enger Abstimmung mit den kreisfreien Städten sowie den Kreisen oder deren Zweckverbänden als Aufgabenträger für den übrigen öffentlichen Personennahverkehr.

Gesellschafter

	Gesellschafter	EUR	%
	Land Schleswig-Holstein	13.005,00	50,00
	Hansestadt Lübeck	867,00	3,33
	Kreis Dithmarschen	867,00	3,33
	Kreis Herzogtum Lauenburg	867,00	3,33
	Kreis Nordfriesland	867,00	3,33
	Kreis Ostholstein	867,00	3,33
	Kreis Pinneberg	867,00	3,33
	Kreis Plön	867,00	3,33
	Kreis Rendsburg-Eckernförde	867,00	3,33
	Kreis Schleswig-Flensburg	867,00	3,33
	Kreis Segeberg	867,00	3,33
	Kreis Stormarn	867,00	3,33
	Landeshauptstadt Kiel	867,00	3,33
	Stadt Flensburg	867,00	3,33
	Stadt Neumünster	867,00	3,33
	Zweckverband ÖPNV Steinburg	867,00	3,33
Summe		26.010,00	100,00

Organe und ihre Mitglieder:

Geschäftsführung

Bernhard Wewers

Mitglieder Aufsichtsrat

Name	Gremienrolle	Beruf/Amt	entsendet
Dr. Thilo Rohlfs	(Vorsitzende/-r)	Staatssekretär Ministerium für Wirtschaft, Arbeit Verkehr, Technologie und Tourismus	extern/-e Vertreter/-in
Stefan Mohrdieck	(stellvertretende/-r Vorsitzende/-r seit 01.01.2019)	Landrat Kreis Dithmarschen	extern/-e Vertreter/-in
Dr. Ulf Kämpfer		Bürgermeister Landeshauptstadt Kiel	extern/-e Vertreter/-in
Karin Reese-Cloosters		Ministerialdirigentin Finanzministerium	extern/-e Vertreter/-in
Lutz Aigner	(Gast)	Geschäftsführer HVV GmbH	extern/-e Vertreter/-in
Uwe Möller	(nicht stimmberechtigtes Mitglied)	Bürgermeister Gemeinde Büchen	extern/-e Vertreter/-in
Dr. Sönke E. Schulz	(Gast)	Gf. Vorstandsmitglied Schlesw-Holst. Landkreistag	extern/-e Vertreter/-in
Marc Ziertmann	(nicht stimmberechtigtes Mitglied)	Geschäftsführer Städteverband Schleswig-Holstein	extern/-e Vertreter/-in

Beteiligungsgesellschaften:

Unternehmen	Nennkapital	Anteil	%
keine			



GOES Gesellschaft für die Organisation der Entsorgung von Sonderabfällen mbH

Allgemeine Angaben zum Unternehmen:

Adresse

Havelstraße 7
 24539 Neumünster
 Telefon 04321/9994-0
 Telefax 04321/9994-44
 E-Mail info@goes-sh.de
www.goes-sh.de

Rechtsform

GmbH

Gesellschaftszweck

Die Gesellschaft ist die zentrale Stelle für die Organisation der Entsorgung von gefährlichen Abfällen in Schleswig-Holstein und übernimmt hoheitliche Aufgaben gem. § 11 des Landesabfallwirtschaftsgesetzes des Landes Schleswig-Holstein in der jeweils gültigen Fassung - LAbfWG - und der dazu ergangenen Verordnungen und Erlasse. Sie verfolgt die Ziele des § 11 LAbfWG.

Gesellschafter

	Gesellschafter	EUR	%
	Hansestadt Lübeck	5.050,20	1,68
Summe		5.050,20	1,68

Organe und ihre Mitglieder:

Geschäftsführung

Gerret Gottschalk

Mitglieder Aufsichtsrat

Name	Gremienrolle	Beruf/Amt	entsendet
Stefan Dunst			extern/-e Vertreter/-in
Samiah El Samadoni			extern/-e Vertreter/-in
Martin Kayenburg			extern/-e Vertreter/-in
Dr. Martin Kruse			extern/-e Vertreter/-in
Annette Petersen			extern/-e Vertreter/-in
Klaus Scherler			extern/-e Vertreter/-in
Dr. Andreas Wasielewski			extern/-e Vertreter/-in
Lys Birgit Zorn			extern/-e Vertreter/-in

Hamburg Marketing GmbH

Allgemeine Angaben zum Unternehmen:

Adresse

Wexstraße 7
20355 Hamburg
Telefon 040 / 41 11 10 610
<http://marketing.hamburg.de>

Rechtsform

GmbH

Gesellschaftszweck

Gegenstand des Unternehmens ist die Steigerung der nationalen und internationalen Bekanntheit Hamburgs als Stadt und Metropolregion durch effektives, professionelles und profiliertes Standortmarketing auf der Grundlage einer Markenstrategie. Die Gesellschaft soll in ihrer Funktion als Holding-Mutter zentrale Steuerungsinstanz für übergreifende Marketing-Aspekte der Außendarstellung Hamburgs und der Metropolregion gegenüber allen relevanten Akteuren sein und zusätzlich mit eigenen Maßnahmen die übergeordnete Vermarktung Hamburgs sicherstellen. Dabei wird sie sich auf die strategische Ausrichtung des Hamburg Marketings sowie auf die Erarbeitung und Umsetzung strategischer Kommunikationskonzepte konzentrieren sowie Werbe- und Marketingdienstleistungen erbringen. Die Hamburg Marketing GmbH (HMG) bestimmt auch die strategischen Ziele der HWF Hamburgische Gesellschaft für Wirtschaftsförderung mbH (HWF) und Hamburg Tourismus GmbH (HHT) als Elemente des Gesamtmarketings und trägt solchermaßen zur systematischen Verzahnung dieser Bereiche bei, um auf diesem Wege ein unternehmensübergreifendes globales Hamburg Marketing zu realisieren. Als Holding übernimmt die Gesellschaft außerdem gegen Entgelt in den Bereichen Unternehmenskommunikation, Medienarbeit, Finanzbuchhaltung, IT, Controlling, Personal und Projektmanagement Querschnitts-, Beratungs- und Sonderaufgaben für ihre Tochterunternehmen.

Gesellschafter

	Gesellschafter	EUR	%
	Freie und Hansestadt Hamburg	75.000,00	75,00
	Handelskammer Hamburg	15.000,00	15,00
	Hansestadt Lübeck	500,00	0,50
	Heidekreis	500,00	0,50
	Kreis Dithmarschen	500,00	0,50
	Kreis Herzogtum Lauenburg	500,00	0,50
	Kreis Ostholstein	500,00	0,50
	Kreis Pinneberg	500,00	0,50
	Kreis Segeberg	500,00	0,50
	Kreis Steinburg	500,00	0,50
	Kreis Stormarn	500,00	0,50
	Landeshauptstadt Schwerin	500,00	0,50
	Landkreis Cuxhaven	500,00	0,50
	Landkreis Harburg	500,00	0,50

	Gesellschafter	EUR	%
	Landkreis Lüchow-Dannenberg	500,00	0,50
	Landkreis Ludwigslust-Parchim	500,00	0,50
	Landkreis Lüneburg	500,00	0,50
	Landkreis Nordwestmecklenburg	500,00	0,50
	Landkreis Rotenburg (Wümme)	500,00	0,50
	Landkreis Stade	500,00	0,50
	Landkreis Uelzen	500,00	0,50
	Stadt Neumünster	500,00	0,50
Summe		100.000,00	100,00

Organe und ihre Mitglieder:

Geschäftsführung

Michael Otremba
Dr. Rolf Strittmatter

Mitglieder Aufsichtsrat

Name	Gremienrolle	Beruf/Amt	entsendet
Frank Horch	(Vorsitzende/-r)		
Tobias Bermann	(stellvertretende/-r Vorsitzende/-r)	Präses der Handelskammer Hamburg	extern/-e Vertreter/-in
Prof. Norbert Aust			
Dr. Carsten Brosda		Behörde Kultur und Inneres Hamburg	extern/-e Vertreter/-in
Katharina Fegebank			
Kai Hollmann			
Christoph Holstein		Staatsrat Behörde für Inneres und Sport Hamburg	extern/-e Vertreter/-in
Rainer Rempe			
Diana Rickwardt		Vize-Präses Handelskammer Hamburg	
Jan Peter Schröder		Landrat Kreis Segeberg	
Dr. Dorothee Stapelfeldt			

Beteiligungsgesellschaften:

Unternehmen	Nennkapital	Anteil	%
Hamburg Convention Bureau Gesellschaft mit beschränkter Haftung	25.000,00 EUR	25.000 EUR	100,00
Hamburg Tourismus GmbH	55.000,00 EUR	28.050 EUR	51,00
HIW Hamburg Invest Wirtschaftsförderungsgesellschaft mbH	52.000,00 EUR	26.520 EUR	51,00



items GmbH

Allgemeine Angaben zum Unternehmen:

Adresse

Hafenweg 7
 48155 Münster
 Telefon 0251/6945 6000
 Telefax 0251/6945 6501
 E-Mail kontakt@itemsnet.de
 www.itemsnet.de

Rechtsform

GmbH

Gesellschaftszweck

Gegenstand des Unternehmens ist die Beratung, die Beschaffung, die Einführung und der Betrieb von Systemen der Informationsverarbeitung und Kommunikationstechnik sowie der damit zusammenhängenden Tätigkeiten in Organisationsfragen für die Gesellschafter, und sonstige Unternehmen, an denen eine der an der items GmbH unmittelbar oder mittelbar beteiligten Städte Anteile hat, sowie für andere Kommunen und deren Einrichtungen und Unternehmen, soweit dies gemeinderechtlich zulässig ist.

Gesellschafter

	Gesellschafter	EUR	%
	Stadtwerke Münster GmbH	398.314,87	30,58
	Kasseler Verkehrs- und Versorgungs GmbH	286.072,08	21,96
	Stadtwerke Lübeck Holding GmbH	238.313,73	18,30
	Stadtwerke Osnabrück AG	112.345,69	8,63
	items GmbH	77.058,33	5,92
	Energie AG Iserlohn-Menden	65.919,75	5,06
	Enervi/Mark-E	65.122,65	5,00
	Bocholter Energie- und Wasserversorgung GmbH	59.299,38	4,55
Summe		1.302.446,48	100,00

Organe und ihre Mitglieder:

Geschäftsführung

Ludger Hemker

Beteiligungsgesellschaften:

Unternehmen	Nennkapital	Anteil	%
items GmbH	1.302.453,00 EUR	77.058 EUR	5,92

Trianel GmbH

Allgemeine Angaben zum Unternehmen:

Adresse

Lombardenstraße 28
 52070 Aachen
 Telefon 0241/41320-0
 Telefax 0241/41320-303
 E-Mail info@trianel.com
 www.trianel.com

Rechtsform

GmbH

Gesellschaftszweck

Gegenstand des Unternehmens ist der Handel mit Energie im In- und Ausland, mit dem Ziel, die örtliche Energieversorgung zu stärken. Zu diesem Zweck darf die Gesellschaft folgende Aufgaben wahrnehmen:

1. Handel mit
 - a. Energie (Strom, Gas, Öl, Kohle)
 - b. Energiederivaten und energiebezogenen Finanzderivaten (i. S. d. Kreditwesengesetzes [KWG]: Eigengeschäfte)
 - c. auf die Versorgung bezogenen Finanzprodukten wie Wetterderivaten und Emissionszertifikaten (i. S. d. KWG: Eigengeschäfte)
2. Vertrieb von Energie
3. Erbringung von beratenden und sonstigen entgeltlichen Dienstleistungen im unmittelbaren Bereich der Energieversorgung

Gesellschafter

	Gesellschafter	EUR	%
	Stadtwerke Lübeck Holding GmbH	1.031.811,84	5,12
Summe		20.152.575,00	100,00

Organe und ihre Mitglieder:

Geschäftsführung

Sven Becker
 Dr. Oliver Runte

Mitglieder Aufsichtsrat

Name	Gremienrolle	Beruf/Amt	entsendet
Dietmar Spohn	(Vorsitzende/-r)	Sprecher der Geschäftsführung Stadtwerke Bochum Holding GmbH	
Michael Lucke	(stellvertretende/-r Vorsitzende/-r)	Geschäftsführer Allgäuer Überlandwerk GmbH	
Dr. Christian Becker		Vorstandsmitglied STAWAG	

Name	Gremienrolle	Beruf/Amt	entsendet
Achim Grunenberg		Geschäftsführer Stadtwerke Lünen	
Martin Heun		Sprecher Geschäftsführung Röhn-Energie Fulda GmbH	
Prof.Dr. Rudolf Irmischer		Geschäftsführer Stadtwerke Heidelberg GmbH	
Ulrich Koch		Vorstand Stadtwerke Herne AG	
Christian Meyer-Hammerström		Geschäftsführer Osterholzer Stadtwerke GmbH & Co. KG	
Dr. Branka Rogulic		Geschäftsführerin Osterholzer Stadtwerke GmbH & Co.KG	
Dr. Leonhard Schitter		Vorstandsmitglied Salzburg AG für Energie, Verkehr und Telekommunikation	
Jürgen Schöffner		Geschäftsführer Stadtwerke Lübeck Holding GmbH	
Marco Westphal		Geschäftsführer Stadtwerke Bonn GmbH	

Beteiligungsgesellschaften:

Unternehmen	Nennkapital	Anteil	%
Trianel Energie B.V.		0	100,00
Trianel Erneuerbare Energien GmbH & Co. KG		0	5,00
Trianel Energieprojekte GmbH & Co. KG		0	100,00
Trianel Gaskraftwerk Hamm GmbH & Co. KG		0	6,12
Trianel Gaskraftwerk Verwaltungs GmbH		0	100,00
Trianel Gasspeicher EPE GmbH & Co. KG		0	7,60
Trianel Gasspeicher EPE Verwaltungs GmbH		0	100,00
Trianel Kohlekraftwerk Lünen GmbH & Co. KG		0	6,34
Trianel Kohlekraftwerk Lünen Verwaltungs GmbH		0	100,00
Trianel Kraftwerk Krefeld Verwaltungs GmbH		0	100,00
Trianel Onshore Windkraftwerke GmbH & Co.KG		0	5,35
Trianel Windkraftwerk Borkum Verwaltungs GmbH		0	100,00
Trianel Windkraftwerk Borkum GmbH & Co.KG		0	2,69
Trianel Windkraftwerk Borkum II GmbH & Co.KG		0	2,00

NYSTED I A/S**Allgemeine Angaben zum Unternehmen:****Adresse**

Kraftværksvej 53, Skærbæk
7000 Fredericia
Dänemark
www.orsted.com

Rechtsform

Aktieselskab (DK)

Aktionäre

	Gesellschafter	DKK	%
	Ørsted Wind Power Holding A/S	85.500.000,00	85,50
	Stadtwerke Lübeck GmbH	14.500.000,00	14,50
Summe		100.000.000,00	100,00

Organe und ihre Mitglieder:**Direktion**

Leif Winther

Beteiligungsgesellschaften:

Unternehmen	Nennkapital	Anteil	%
keine			

Trianel Kohlekraftwerk Lünen GmbH & Co. KG**Allgemeine Angaben zum Unternehmen:****Adresse**

Frydagstraße 40
44536 Lünen
Telefon 0241/413 20-0
Telefax 0241/413 20-303
E-Mail info@trianel.com
www.trianel.com

Rechtsform

GmbH & Co. KG

Gesellschaftszweck

Gegenstand des Unternehmens ist die Planung, der Bau und der Betrieb eines Steinkohlekraftwerks zur Stärkung der örtlichen Energieversorgung durch Energieversorgungsunternehmen mit kommunaler Beteiligung.

Gesellschafter

	Gesellschafter	EUR	%
	Stadtwerke Lübeck GmbH	3.121.622,62	2,11
Summe		147.944.200,00	100,00

Solarpark Ronneburg GmbH & Co. KG

Allgemeine Angaben zum Unternehmen:

Adresse

Lombardenstraße 12-22
52070 Aachen

Rechtsform

GmbH & Co. KG

Gesellschaftszweck

Gegenstand des Unternehmens ist der Betrieb, die Verwaltung, die Planung und die Errichtung des Solarparks Ronneburg-Schmirchau (Gemarkung Ronneburg und Gemarkung Schmirchau) in der Stadt Ronneburg (Landkreis Greiz), Thüringen und alle damit in Zusammenhang stehenden Maßnahmen für seine Gesellschafter.

Gesellschafter

	Gesellschafter	EUR	%
	STAWAG Energie Komplementär GmbH	0,00	
	STAWAG Energie GmbH	3.708.656,00	56,00
	Stadtwerke Lübeck GmbH	2.913.944,00	44,00
Summe		6.622.600,00	100,00

Organe und ihre Mitglieder:

Beteiligungsgesellschaften:

Unternehmen	Nennkapital	Anteil	%
keine			

Solar Power Turnow West I GmbH & Co. KG

Allgemeine Angaben zum Unternehmen:

Adresse

Lombardenstraße 28
52070 Aachen

Rechtsform

GmbH & Co. KG

Gesellschaftszweck

Gegenstand des Unternehmens ist der Betrieb, die Verwaltung, die Planung und Errichtung der Photovoltaikanlage der Gesellschaft in der Gemeinde Turnow-Preilack und alle damit im Zusammenhang stehende Maßnahmen.

Gesellschafter

	Gesellschafter	EUR	%
	STAWAG Energie Komplementär GmbH	0,00	
	STAWAG Energie GmbH	599,00	59,90
	Stadtwerke Lübeck GmbH	401,00	40,10
Summe		1.000,00	100,00

Organe und ihre Mitglieder:

Beteiligungsgesellschaften:

Unternehmen	Nennkapital	Anteil	%
keine			

Solar Power Turnow West II GmbH & Co. KG

Allgemeine Angaben zum Unternehmen:

Adresse

Lombardenstraße 28
52070 Aachen

Rechtsform

GmbH & Co. KG

Gesellschaftszweck

Gegenstand des Unternehmens ist der Betrieb, die Verwaltung, die Planung und Errichtung der Photovoltaikanlage der Gesellschaft in der Gemeinde Turnow-Preilack und alle damit im Zusammenhang stehende Maßnahmen.

Gesellschafter

	Gesellschafter	EUR	%
	STAWAG Energie Komplementär GmbH	0,00	
	STAWAG Energie GmbH	599,00	59,90
	Stadtwerke Lübeck GmbH	401,00	40,10
Summe		1.000,00	100,00

Organe und ihre Mitglieder:

Beteiligungsgesellschaften:

Unternehmen	Nennkapital	Anteil	%
keine			

Windpark Beltheim II GmbH & Co. KG

Allgemeine Angaben zum Unternehmen:

Adresse

Lombardenstraße 12-22
52070 Aachen

Rechtsform

GmbH & Co. KG

Gesellschaftszweck

Gegenstand des Unternehmens ist der Betrieb, die Verwaltung, die Planung und die Errichtung des Windparks Beltheim II in der Verbandsgemeinde Kastellaun (Landkreis Rhein-Hunsrück-Kreis) und alle damit in Zusammenhang stehenden Maßnahmen für seine Gesellschafter.

Gesellschafter

	Gesellschafter	EUR	%
	STAWAG Energie Kom- plementär GmbH	0,00	
	STAWAG Energie GmbH	1.247,50	49,90
	Stadtwerke Lübeck GmbH	1.002,50	40,10
	enwor - energie & wasser vor ort GmbH	250,00	10,00
Summe		2.500,00	100,00

Organe und ihre Mitglieder:

Beteiligungsgesellschaften:

Unternehmen	Nennkapital	Anteil	%
keine			



Trave Erneuerbare Energien GmbH & Co. KG

Allgemeine Angaben zum Unternehmen:

Adresse

Geniner Straße 80
23560 Lübeck
E-Mail info@trave-ee.de
www trave-ee.de

Rechtsform

GmbH & Co. KG

Gesellschaftszweck

Gegenstand des Unternehmens ist die Planung, die Finanzierung, der Bau, der Betrieb sowie die Wartung und Verwaltung von Energieerzeugungsanlagen im Bereich regenerativer Energien (EEA), insbesondere Windenergieanlagen (WEA) und Photovoltaikanlagen (PV), sowie der Erwerb, das Halten und die Veräußerung von Anteilen an bereits bestehenden oder noch zu gründenden EEA Betreibergesellschaften einschließlich die Erbringung von Dienstleistungen aller Art gegenüber diesen EEA Betreibergesellschaften.

Gesellschafter

	Gesellschafter	EUR	%
	Stadtwerke Lübeck GmbH	12.500,00	50,00
	STAWAG Energie GmbH	12.500,00	50,00
	Trave Erneuerbare Energien Verwaltungs GmbH	0,00	
Summe		25.000,00	100,00

Beteiligungsgesellschaften:

Unternehmen	Nennkapital	Anteil	%
Regio Nord Wind GmbH	25.000,00 EUR	12.500 EUR	50,00
Trave Erneuerbare Energien Beteiligungs-Komplementär GmbH	25.000,00 EUR	25.000 EUR	100,00
Trave Erneuerbare Energien Verwaltungs GmbH	25.000,00 EUR	25.000 EUR	100,00
Windmüllerei Broderstorf IV GmbH & Co. KG	339.000,00 EUR	339.000 EUR	100,00
Windpark Bühnsdorf GmbH & Co. KG	2.500,00 EUR	2.500 EUR	100,00

Trave Erneuerbare Energien Verwaltungs GmbH

Allgemeine Angaben zum Unternehmen:

Adresse

Geniner Straße 80
23560 Lübeck

Rechtsform

GmbH

Gesellschaftszweck

Gegenstand des Unternehmens ist die Beteiligung als persönlich haftende, geschäftsführende Gesellschafterin an der Trave erneuerbare Energien GmbH & Co. KG, die die Planung, die Finanzierung, den Bau, den Betrieb sowie die Wartung und Verwaltung von Energieerzeugungsanlagen im Bereich regenerativer Energien (EEA), insbesondere Windenergieanlagen (WEA) und Photovoltaikanlagen (PV), sowie den Erwerb, das Halten und die Veräußerung von Anteilen an bereits bestehenden oder noch zu gründenden EEA Betreibergesellschaften einschließlich die Erbringung von Dienstleistungen aller Arte gegenüber diesen EEA Betreibergesellschaften zum Gegenstand hat.

Gesellschafter

	Gesellschafter	EUR	%
	Trave Erneuerbare Energien GmbH & Co. KG	25.000,00	100,00
Summe		25.000,00	100,00

Organe und ihre Mitglieder:

Geschäftsführung

Dirk Gottschalk
Mario Wörner

Beteiligungsgesellschaften:

Unternehmen	Nennkapital	Anteil	%
Trave Erneuerbare Energien GmbH & Co. KG	25.000,00 EUR		

Trave Erneuerbare Energien Beteiligungs-Komplementär GmbH

Allgemeine Angaben zum Unternehmen:

Adresse

Geniner Straße 80
23560 Lübeck

Rechtsform

GmbH

Gesellschaftszweck

Gegenstand des Unternehmens ist der Erwerb, das Halten und das Verwalten von Beteiligungen an Gesellschaften, deren Unternehmensgegenstand die Planung, der Bau und der Betrieb von Stromerzeugungsanlagen auf Basis regenerativer Energien insbesondere der Wind- und Photovoltaikenergie ist.

Gesellschafter

	Gesellschafter	EUR	%
	Trave Erneuerbare Energien GmbH & Co. KG	25.000,00	100,00
Summe		25.000,00	100,00

Organe und ihre Mitglieder:

Geschäftsführung

Dirk Gottschalk
Mario Wörner

Beteiligungsgesellschaften:

Unternehmen	Nennkapital	Anteil	%
Windmüllerei Broderstorf IV GmbH & Co. KG	339.000,00 EUR		
Windpark Bühnsdorf GmbH & Co. KG	2.500,00 EUR		

Windmüllerei Broderstorf IV GmbH & Co. KG

Allgemeine Angaben zum Unternehmen:

Adresse

Geniner Straße 80
23558 Lübeck

Rechtsform

GmbH & Co. KG

Gesellschaftszweck

Gegenstand des Unternehmens ist der Betrieb, die Verwaltung, die Planung und die Errichtung des Windparks Windmüllerei Broderstorf im Kreis Rostock und alle damit im Zusammenhang stehenden Maßnahmen für seine Gesellschafter.

Gesellschafter

	Gesellschafter	EUR	%
	Trave Erneuerbare Energien Beteiligungs-Komplementär GmbH	0,00	
	Trave Erneuerbare Energien GmbH & Co. KG	339.000,00	100,00
Summe		339.000,00	100,00

Beteiligungsgesellschaften:

Unternehmen	Nennkapital	Anteil	%
keine			

Windpark Bühnsdorf GmbH & Co. KG

Allgemeine Angaben zum Unternehmen:

Adresse

Geniner Straße 80
23560 Lübeck

Rechtsform

GmbH & Co. KG

Gesellschaftszweck

Gegenstand des Unternehmens ist der Betrieb, die Verwaltung, die Planung und die Errichtung des Windparks Bühnsdorf im Kreis Segeberg und alle damit in Zusammenhang stehenden Maßnahmen für seine Gesellschafter.

Gesellschafter

	Gesellschafter	EUR	%
	Trave Erneuerbare Energien Beteiligungs-Komplementär GmbH	0,00	
	Trave Erneuerbare Energien GmbH & Co. KG	2.500,00	100,00
Summe		2.500,00	100,00

Beteiligungsgesellschaften:

Unternehmen	Nennkapital	Anteil	%
keine			

Regio Nord Wind GmbH

Allgemeine Angaben zum Unternehmen:

Adresse

Großer Burstah 42
20457 Hamburg

Rechtsform

GmbH

Gesellschaftszweck

Der Gegenstand des Unternehmens ist die Verwaltung des eigenen Vermögens im eigenen Namen auf eigene Rechnung sowie die Projektierung und die Errichtung von Windenergieanlagen mit dem Ziel, die örtliche Energieversorgung zu stärken.

Gesellschafter

	Gesellschafter	EUR	%
	H.F. Wiebe GmbH & Co. KG	12.500,00	50,00
	Trave Erneuerbare Ener- gien GmbH & Co. KG	12.500,00	50,00
Summe		25.000,00	100,00

Organe und ihre Mitglieder:

Geschäftsführung

Dirk Gottschalk
Thomas Walther

Beteiligungsgesellschaften:

Unternehmen	Nennkapital	Anteil	%
keine			



NSH Nahverkehr Schleswig-Holstein GmbH

Allgemeine Angaben zum Unternehmen:

Adresse

Hamburger Chaussee 10
24114 Kiel
Telefon 0431/6667516
Telefax 0431/6667575
E-Mail info@n-sh.de
www.n-sh.de

Rechtsform

GmbH

Gesellschaftszweck

Zweck der Gesellschaft ist die vom den Gesellschaftern personell und organisatorisch unabhängige Erstellung transparenter und zeitnaher Abrechnungen über Einnahmen der Gesellschafter aus dem SH-Tarif, sowie die Durchführung der Einnahmeaufteilung im SH-Tarif für die Gesellschafter, wobei die Gesellschaft als uneigennützigem Treuhänder und neutrale Clearingstelle fungiert, Pflege und Weiterentwicklung des SH-Tarifs und der Vertriebsdaten; Verhandlung und Koordination gemeinschaftlicher Sonderangebote, Bearbeitung weiterer verkehrlicher Angelegenheiten zwischen den Gesellschaftern ..., Wahrnehmung der gemeinsamen Interessen der Gesellschafter ggü Behörden, Verbänden und der Öffentlichkeit...

Gesellschafter

	Gesellschafter	EUR	%
	Stadtverkehr Lübeck GmbH	5.100,00	10,20
	Lübeck-Travemünder Verkehrsgesellschaft mbH	400,00	0,80
Summe		50.000,00	100,00

Organe und ihre Mitglieder:

Geschäftsführung

Rene Reimers

Beteiligungsgesellschaften:

Unternehmen	Nennkapital	Anteil	%
keine			



Baltic Rail Gate GmbH

Allgemeine Angaben zum Unternehmen:

Adresse

Skandinavienkai
23570 Lübeck
Telefon 04502-8897-11
Telefax 04502/8897-77
E-Mail info@baltic-rail-gate.de
www.baltic-rail-gate.de

Rechtsform

GmbH

Gesellschaftszweck

Betrieb einer Umschlagsanlage für den kombinierten Güterverkehr (am Skandinavienkai in Lübeck-Travemünde).

Gesellschafter

	Gesellschafter	EUR	%
	Kombiverkehr Deutsche Gesellschaft für kombinierten Güterverkehr mbH & Co. Kommanditgesellschaft	50.000,00	50,00
	Lübecker Hafengesellschaft mit beschränkter Haftung	50.000,00	50,00
Summe		100.000,00	100,00

Organe und ihre Mitglieder:

Geschäftsführung

Antje Falk
Kristian Kölsche

Beteiligungsgesellschaften:

Unternehmen	Nennkapital	Anteil	%
keine			



LÜBECK
DISTRIBUTION
GESELLSCHAFT
mbH

Lübeck Distribution GmbH

Allgemeine Angaben zum Unternehmen:

Adresse

Posener Str. 25
23554 Lübeck
Telefon 0451/40864-0
Telefax 0451/40864-17
E-Mail info@ldg.de
www.ldg.de

Rechtsform

GmbH

Gesellschaftszweck

Umschlag und Lagerung von Stückgütern sowie Ladungssicherung, Kommissionierung und Abfertigung von Speditionsaufträgen.

Gesellschafter

	Gesellschafter	EUR	%
	Lübecker Hafen-Gesellschaft mit beschränkter Haftung	25.000,00	50,00
	Lüders & Stange KG	25.000,00	50,00
Summe		50.000,00	100,00

Organe und ihre Mitglieder:

Geschäftsführung

Jens Lüders

Beteiligungsgesellschaften:

Unternehmen	Nennkapital	Anteil	%
keine			



TH Lübeck PROJEKT-GMBH

Allgemeine Angaben zum Unternehmen:

Adresse

Bessemerstr. 7
23562 Lübeck
Telefon 0451/300-5444
Telefax 0451/300-5443
E-Mail gmbh@fh-luebeck.de
www.fhl-projekt-gmbh.de

Rechtsform

GmbH

Gesellschaftszweck

Betrieb eines Entwicklungszentrums für methodische Problemanalysen, Beratung, Umsetzung und Personalqualifizierung. Die Gesellschaft soll Projekte insbes. mit kleinen und mittleren Unternehmen des Landes und angrenzender Regionen durchführen. Sie bedient sich dabei u.a. der Ressourcen der Fachhochschule Lübeck (FHL), die diese im Rahmen des Wissens- und Technologietransfers zur Verfügung stellt. Die Leistungen der FHL werden zu marktüblichen Konditionen angeboten und abgerechnet. Die Gesellschaft bietet der FHL die Möglichkeit, mit ihrem Engagement ihre Kontakte zur Wirtschaft zu sichern und zu stärken, Praxisnähe und Qualität ihrer Lehre zu fördern, u.a. durch Hilfen bei Existenzgründungen. (...)"

Gesellschafter

	Gesellschafter	EUR	%
	TH Lübeck PROJEKT-GMBH	5.602,22	7,43
	Lübecker Hafen-Gesellschaft mit beschränkter Haftung	5.202,60	6,90
Summe		10.804,82	14,33

Organe und ihre Mitglieder:

Geschäftsführung

Prof. Dr.-Ing. Ralf Cremer
Klaus-Peter Wolf-Regett

Beteiligungsgesellschaften:

Unternehmen	Nennkapital	Anteil	%
TH Lübeck PROJEKT-GMBH	75.400,00 EUR	5.602 EUR	7,43



Dataport

Allgemeine Angaben zum Unternehmen:

Adresse

Altenholz

Gesellschafter

	Gesellschafter	EUR	%
	IT-Verbund Schleswig-Holstein AöR	0,00	17,24
Summe		0,00	17,24

Beteiligungsgesellschaften:

Unternehmen	Nennkapital	Anteil	%
keine			